



अविनाशिलिंगम इंस्टीट्यूट फॉर होम साइन्स एंड हायर एज्युकेशन फॉर विमेन

(डीम्ड टु बी यूनिवर्सिटी, एस्टाब्लिशड, यू/एस 3 ऑफ यू जी सी एक्ट 1956, कैटेगरी 'ए' बाइ एम.एच.आर.डी
री-अक्क्रेडिटेड विथ 'ए++' ग्रेड बाइ एन. ए.ए.सी (NAAC) सी.जी.पी.ए 3.65/4, कैटेगरी बाइ यू जी सी
कोयम्बटूर, 641043, तमिलनाडु, इंडिया.)

**वार्षिक लेखा और लेखापरीक्षा प्रतिवेदन
2022-23**





अविनाशिलिंगम इंस्टीट्यूट फॉर होम साइन्स एंड हायर एज्युकेशन फॉर विमेन
(डीम्ड टु बी यूनिवर्सिटी, एस्टाब्लिशड, यू/एस 3 ऑफ यू जी सी एक्ट 1956, कैटेगरी 'ए' बाइ एम.एच.आर.डी
री-अक्क्रेडिटेड विथ 'ए++' ग्रेड बाइ एन. ए.ए.सी (NAAC) सी.जी.पी.ए 3.65/4, कैटेगरी बाइ यू जी सी
कोयम्बटूर, 641043, तमिलनाडु, इंडिया.

वार्षिक लेखा और लेखापरीक्षा प्रतिवेदन

2022-23

अविनाशिलिंगम इंस्टीट्यूट फॉर होम साइन्स एंड हायर एज्युकेशन फॉर विमेन

कोयम्बदूर, 641043, तमिलनाडु, इंडिया.

वार्षिक लेखा 2022-23

अनुक्रमणिका

क्र.सं.	विवरण	पृष्ठ सं.
	लेखापरीक्षा प्रतिवेदन	-
	वार्षिक लेखा	
	उपयोगिता प्रमाणपत्र	1-2
	समेकित तुलन- पत्र	3
	आय एवं व्यय खाता- गैर-योजनागत	4
	समेकित आय एवं व्यय खाता	5
1	समग्र/पूँजीगत पूँजी	6
2	निर्दिष्ट/ उद्दिष्ट/ बंदोबस्ती पूँजी	7
2	अनुसूची-2 के लिए विवरण - निर्दिष्ट निधि	8
2-a	बंदोबस्ती निधि	9-13
3	वर्तमान देनदारियाँ और प्रावधान	14
3 (a)	प्रायोजित परियोजना	15-18
3 (b)	प्रायोजित फ़ेलोशिप और छात्रवृत्तियाँ	19
4	अचल संपत्तियां	20-24
5	निवेश	25
5	अनुसूची-5 के लिए विवरण - निवेश	26-30
6	निवेश - अन्य	25
7	वर्तमान परिसंपत्तियां	31
7(a)	बैंक शेष-अनुलग्नक (विवरण)	32-34
8	ऋण, अग्रिम और जमा	35-36
8-(a)	ऋण, अग्रिम और जमा - निर्दिष्ट/ उद्दिष्ट/ बंदोबस्ती पूँजी	37

क्र.सं.	विवरण	पृष्ठ सं.
9	शैक्षणिक प्राप्ति - गैर-योजनागत अन्य खाते नामित निधि	38 47 54
10	अनुदान/सब्सिडी-योजनागत और गैर-योजनागत	39
11	निवेश से आय- गैर-योजनागत अन्य खाते नामित निधि	40 48 55
12	अर्जित ब्याज - गैर-योजनागत अन्य खाते नामित निधि	40 48 55
13	अन्य आय- गैर-योजनागत अन्य खाते नामित निधि	41 48 56
14	अवधि पूर्व की आय - गैर-योजनागत अन्य खाते नामित निधि	42 49 57
15	स्टाफ भुगतान और लाभ (स्थापना व्यय) - गैर-योजना अन्य खाते नामित निधि	42 49 57
16	शैक्षणिक व्यय- गैर-योजनागत अन्य खाते नामित निधि	43 50 58

क्र.सं.	विवरण	पृष्ठ सं.
17	प्रशासनिक और सामान्य व्यय- गैर-योजना अन्य खाते नामित निधि	44 51 59
18	परिवहन व्यय- गैर-योजना अन्य खाते निर्दिष्ट निधि	45 52 60
19	मरम्मत और रखरखाव- गैर-योजना अन्य खाते नामित निधि	45 52 60
20	वित्त लागत- गैर-योजना अन्य खाते नामित निधि	46 52 61
21	अन्य व्यय- - गैर-योजना अन्य खाते नामित निधि	46 53 61
22	पूर्व अवधि के व्यय- गैर-योजनागत अन्य खाते नामित निधि	46 53 61
	बैलेंस शीट	62
	आय एवं व्यय	63
	बैलेंस शीट – स्व वित्त	64

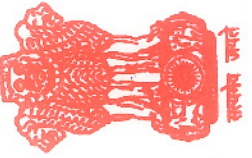
क्र.सं.	विवरण	पृष्ठ सं.
	आय और व्यय	65-67
	बैलेंस शीट - इंजीनियरिंग स्कूल	68
	आय और व्यय- इंजीनियरिंग स्कूल	69-71
	समेकित रसीदें और भुगतान खाता	72-73
	जीपीएफ- बैलेंस शीट और आय/व्यय खाता	74
	नई पेंशन योजना - बैलेंस शीट और आय/व्यय खाता	75
23	महत्वपूर्ण लेखांकन नीतियाँ	76-80
24	आकस्मिक देनदारियाँ और खातों पर टिप्पणियाँ	81-83
4	अचल संपत्तियाँ - परियोजनाएँ	84



अविनाशिलिंगम इंस्टीट्यूट फॉर होम साइन्स एंड हायर एज्युकेशन फॉर विमेन
(डीम्ड टु बी यूनिवर्सिटी, एस्टाब्लिशड, यू/एस 3 ऑफ यू जी सी एक्ट 1956, कैटेगरी 'ए' बाइ एम.एच.आर.डी
री-अक्क्रेडिटेड विथ 'ए++' ग्रेड बाइ एन. ए.ए.सी (NAAC) सी.जी.पी.ए 3.65/4, कैटेगरी बाइ यू जी सी
कोयम्बटूर, 641043, तमिलनाडु, इंडिया.

लेखापरीक्षा प्रतिवेदन

2022-23



महानिदेशक लेखापरीक्षा (केंद्रीय) चेन्नै का कार्यालय
लेखापरीक्षा भवन, 361, अण्णा सालै, तेनाम्पेट, चेन्नै - 600 018.

OFFICE OF THE DIRECTOR GENERAL OF AUDIT (CENTRAL)
Chennai

"LEKHA PARIKSHA BHAVAN", 361, Anna Salai, Teynampet, Chennai - 600 018.

No. DGA (C)/CE/VIII/28-122/23-24

Date: .04.2024

To

The Secretary to Government of India,
Ministry of Education,
Department of Higher Education,
Shastri Bhawan,
New Delhi - 110 001.

Sir,

Sub: Separate Audit Report on the accounts of the Avinashilingam Institute for Home Science and Higher Education for Women (Deemed to be University), Coimbatore for the year 2022-23.

I forward herewith the Separate Audit Report on the accounts of Avinashilingam Institute for Home Science and Higher Education for Women (Deemed to be University), Coimbatore for the year 2022-23 along with the statement of accounts. The dates of presentation of the accounts with Separate Audit Report to Parliament may kindly be intimated to this office.

The receipt of this letter with enclosures may kindly be acknowledged.

Yours faithfully,

Encl: As above.

Sd/-

Director(Central Expenditure)

No. DGA(C)/CE/VIII/28-122/23-24/03

Date: 17.04.2024

Copy of the Separate Audit Report of Avinashilingam Institute for Home Science and Higher Education for Women (Deemed to be University), Coimbatore for the year 2022-23 is forwarded to the Vice Chancellor, Avinashilingam Institute for Home Science and Higher Education for Women (Deemed to be University), Coimbatore. It is requested to furnish one copy of the Hindi /English version of the Audit Report and Annual Report as presented to Parliament at an early date..It is also requested to furnish the dates of presentation of the accounts to Parliament for the years 2021-22 and 2022-23. **Approval of the competent authority may be obtained for the Revised Annual Accounts of 2022-23 and the Minutes of the meeting be forwarded at the earliest.**



Director (Central Expenditure)

Separate Audit Report of the Comptroller & Auditor General of India on the Accounts of Avinashilingam Institute for Home Science and Higher Education for Women (Deemed to be University), Coimbatore for the year ended 31 March 2023.

We have audited the attached Balance Sheet of the Avinashilingam Institute for Home Science and Higher Education for Women (Deemed to be University), Coimbatore as at 31 March 2023, Income & Expenditure Account and Receipts and Payments Account for the year ended on that date under Section 20(1) of the Comptroller & Auditor General's (Duties, Powers & Conditions of Service) Act, 1971. The audit has been entrusted for the period up to 2025-26. These financial statements are the responsibility of the University's management. Our responsibility is to express an opinion on these financial statements based on our audit.

2. This Separate Audit Report contains the comments of the Comptroller & Auditor General of India (C&AG) on the accounting treatment only with regard to classification, conformity with the best accounting practices, accounting standards, disclosure norms, etc. Audit observations on financial transactions with regard to compliance with the Law, Rules & Regulations (Propriety and Regularity) and efficiency-cum performance aspects, etc., if any, are reported through Inspection Report/ CAG's Audit Reports separately.

3. We have conducted our audit in accordance with auditing standards generally accepted in India. These standards require that we plan and perform the audit to obtain reasonable assurance about whether the financial statements are free from material mis-statements. An audit includes examining, on a test basis, evidences supporting the amounts and disclosures in the financial statement. An audit also includes assessing the accounting principles used and significant estimates made by management, as well as evaluating the overall presentation of financial statements. We believe that our audit provides a reasonable basis for our opinion.

4. Based on our audit, we report that:

i) We have obtained all the information and explanations, which to the best of our knowledge and belief were necessary for the purpose of our audit.

ii) The Balance Sheet, Income & Expenditure Account and Receipts and Payments Account dealt with by this report have been drawn up in the format approved by the Ministry of Education.

iii) In our opinion, proper books of accounts and other relevant records have been maintained by the Avinashilingam Institute for Home Science and Higher Education for Women (Deemed to be University), Coimbatore as required under rules and regulations of the Institute in so far as it appears from our examination of such books.

iv) We further report that:

A. Balance Sheet

(i) Application of Funds – Loans, Advances & Deposits – ₹39.18 crore

The Institute adjusted the excess Non-Plan expenditure of 2021-22 amounting to ₹11.09 crore against Grant of ₹69.65 crore received (Schedule-10) for the current year 2022-23 without any proper request / sanction of the competent authority. This practice has resulted in wrong exhibition of Grants receivable from UGC for ₹9.75 crore (Schedule-10) after accounting the current year expenditure of ₹68.31 crore. The incorrect exhibition resulted in overstatement of Loans, Advances & deposits (Grants Receivable) by ₹9.75 crore with corresponding understatement of Current Liabilities & provisions (unutilised grant) by ₹1.34 crore and overstatement of income / Capital Fund by ₹11.09 crore.

B. General

Accounting Policy 6 of the Schedule of Significant Policies states that as the UGC is releasing funds on the basis of actual payments to be made, no provision has been made for retirement benefits. This policy is in contravention of the Format of Accounts prescribed by Ministry of Education and Accounting Standard 15 issued by ICAI which states that provision for retirement benefits should be made on actuarial valuation basis.

C. Effect of Revision of Accounts

The accounts of the Institute were revised based on the audit observations. As a result of revision of accounts, the Assets/ Liabilities decreased by ₹0.56 crore and the excess of expenditure over income (deficit) increased by ₹0.86 crore.

D. Grants in aid

Out of the grants-in-aid of ₹69.64 crore received for the year, the Institute utilised the entire sum, leaving a NIL balance as unutilised grants as on 31 March 2023.

E. Management Letter

Deficiencies which have not been included in the Separate Audit Report have been brought to the notice of Avinashilingam Institute for Home Science and Higher Education for Women (Deemed to be University), Coimbatore through a Management Letter issued separately for remedial /corrective action.

v) Subject to our observations in the preceding paragraphs, we report that the Balance Sheet, Income & Expenditure Account and Receipts and Payments Account dealt with by this report are in agreement with the books of accounts.


vi) In our opinion and to the best of our information and according to the explanations given to us, the said financial statements read together with the Accounting Policies and Notes on Accounts, and subject to the significant matters stated above and other matters

mentioned in Annexure to this Audit Report, give a true and fair view in conformity with accounting principles generally accepted in India.

- a. In so far as it relates to the Balance Sheet, of the state of affairs of the Avinashilingam Institute for Home Science and Higher Education for Women (Deemed to be University), Coimbatore as at 31 March 2023; and
- b. In so far as it relates to the Income & Expenditure Account of the deficit for the year ended on that date.

Place: Chennai
Date: .04.2024

For and on behalf of the C&AG of India


Director General of Audit (Central) Chennai

Annexure

1. Adequacy of Internal Audit System:

Internal Audit was conducted by Ministry of Education for the year 2021-22

2. Adequacy of Internal Control System:

Inadequate to the extent of non-conduct of Internal Audit for the year 2022-23.

3. System of Physical verification of fixed assets

Physical verification of fixed assets was conducted for the year 2022-23.

4 System of Physical Verification of Inventory

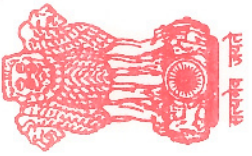
Physical verification of inventory was conducted for the year 2022-23.

5 Regularity in payment of statutory dues

Institute is regular in payment of statutory dues.



Director (Central Expenditure)



महानिदेशक लेखापरीक्षा (केंद्रीय) चेन्नै का कार्यालय
लेखापरीक्षा भवन, 361, अण्णा सालै, तेनाम्पेट, चेन्नै - 600 018.

**OFFICE OF THE DIRECTOR GENERAL OF AUDIT (CENTRAL)
Chennai**

"LEKHA PARIKSHA BHAVAN", 361, Anna Salai, Teynampet, Chennai - 600 018.

S.Ganesan, IA&AS

Director (Central Expenditure)

अ.स.पत्र क्रमांक / D.O.No. DGA(C)/CE/VIII/28-122/23-24/03

दिनांक / Date: 17 /04/2024

Dear Madam,

Please refer to the Separate Audit Report on the Annual Accounts of Avinashilingam Institute for Home Science and Higher Education for Women (Deemed to be University), Coimbatore for the year 2022-23 issued on 17.04.2024 wherein significant comments were included. In addition to that, I wish to bring the following deviations, noticed in accounting practices, to your kind notice for remedial action.

(i) The authority under which the Designated /Earmarked/Endowment funds exhibited in Schedule-2 were created and the purpose for which these funds are to be utilised are not available with the Institute. The assurance given that the guideline for operating the Corpus Fund, Fund, Endowment Fund and other Designated Fund will be placed before the ensuing Finance Committee/ Executive Council may be complied with.

(ii) The expenditure incurred under the head Repair and Maintenance is ₹1,72,17,889 but the Institute had exhibited ₹1,39,99,916 in Schedule-19 and the difference of ₹32,17,973 was exhibited in Schedule 8 as other current assets receivables - excess of non-salary expenditure. This practice is in contravention to the established accounting procedure. The incorrect exhibition had resulted in Understatement of expenditure by ₹32,17,973 and overstatement of Receivable by the same amount.

Wam Raghav

Yours sincerely,

Wam Raghav

Dr.V.Bharathi Harishankar, Ph.D., FRSA

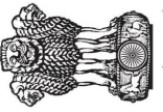
Vice Chancellor

Avinashilingam Institute for Home Science and Higher Education for Women
Coimbatore -641043.

दूरभाष / Phone : 2431 6400

फैक्स / Fax : 044 - 2433 8924

तार / E-mail : dgacchennai@cag.gov.in



सत्यमेव जयते

OFFICE OF THE DIRECTOR GENERAL OF AUDIT
(CENTRAL), CHENNAI
Lekha Pariksha Bhawan,
361 Anna Salai,
Teynampet,
Chennai



लोकहितार्थं सर्वनिष्ठा
Dedicated to Truth in Public Interest

To,

Ltr No: DD/CE Wing/2024-2025/DIS-1652064
Date: 17 Apr 2024

Vice Chancellor, Avinashilingam Institute for Home Science and Higher Education for Women (Deemed to be University), Coimbatore

Subject: Separate Audit Report on the accounts of the Avinashilingam Institute for Home Science and Higher Education for Women (Deemed to be University), Coimbatore for the year 2022-23

Sir/Madam,

Copy of the Separate Audit Report of Avinashilingam Institute for Home Science and Higher Education for Women (Deemed to be University), Coimbatore for the year 2022-23 is forwarded to the Vice Chancellor, Avinashilingam Institute for Home Science and Higher Education for Women (Deemed to be University), Coimbatore. It is requested to furnish one copy of the Hindi /English version of the Audit Report and Annual Report as presented to Parliament at an early date. It is also requested to furnish the dates of presentation of the accounts to Parliament for the years 2021-22 and 2022-23. Approval of the competent authority may be obtained for the Revised Annual Accounts of 2022-23 and the Minutes of the meeting be forwarded at the earliest

Yours faithfully,

Encls: As above

GANESAN S
Deputy Director (Admin/CE)

Copy to:-

Ltr No : DD/CE Wing/2024-2025/DIS-1652064/C1
1 SAO
Ltr No : DD/CE Wing/2024-2025/DIS-1652064/C2
2 AAO





अविनाशिलिंगम इंस्टीट्यूट फॉर होम साइन्स एंड हायर एज्युकेशन फॉर विमेन
(डीम्ड टु बी यूनिवर्सिटी, एस्टाब्लिशड, यू/एस 3 ऑफ यू जी सी एक्ट 1956, कैटेगरी 'ए' बाइ एम.एच.आर.डी
री-अक्क्रेडिटेड विथ 'ए++' ग्रेड बाइ एन. ए.ए.सी (NAAC) सी.जी.पी.ए 3.65/4, कैटेगरी बाइ यू जी सी
कोयम्बटूर, 641043, तमिलनाडु, इंडिया.

उपयोगिता प्रमाणपत्र

2022-23

अविनाशिलिंगम इंस्टीट्यूट फॉर होम साइन्स एंड हायर एडुकेशन फॉर विमेन
(डीम्ड टू बी यूनिवर्सिटी, एस्टाब्लिशमेंट, ए/एस 3 ऑफ यू जी सी एक्ट 1956, कैटेगरी 'ए' बाइ एम.एच.आर.डी
री अक्रेडिटेड विथ 'ए++' ग्रेड बाइ एन. ए.ए.सी (NAAC) सी.जी.पी.ए 3.65/4, कैटेगरी बाइ यू जी सी
कोयम्बटूर, 641043, तमिलनाडु, इंडिया.

जीएफआर 12-ए
(नियम 238(1) देखें)

खरखाव अनुदान के संबंध में वर्ष 2022-23 के लिए उपयोगिता प्रमाण पत्र

1. योजना का नाम

वर्ष के लिए खरखाव अनुदान (गैर योजना) 1-2022-23

2. क्या वेतन/आवर्ती/पूजित परिसंपत्तियों का निर्माण

बैंक में नकदी/पिछले वर्ष का घाटा

3. वित्तीय वर्ष की शुरुआत में अनुदान की स्थिति

(i) बैंक में नकदी/पिछले वर्ष का घाटा

(-110897856

(ii) असमायोजित अग्रिम

-
(-110897856

कुल

4. प्राप्त अनुदान, किए गए व्यय और अंतिम शेष का विवरण: (वास्तविक)

(राशि रुपये में)

अव्ययित/घाटा प्राप्त अनुदानों का शेष वर्ष (आंकड़ा क्रम संख्या 3 (iii) के अनुसार)	आंतरिक रसीदें	दिलचस्पी यूजीसी को वापस जमा कर दिया गया	वर्ष के दौरान प्राप्त अनुदान	कुल उपलब्ध धनराशि (1-2-3 4)	व्यय व्यय किया	समापन शेष (5-6)
1	2	3	4	5	6	7
			मंजूरी संख्या	मात्रा		
			वेतन [OH36] / [खाता प्रमुख - 3 (ए) 4 (36)]			
			1-1/2022 (DU) DTD.06.06.2022	76,000,000		
			1-1/2022 (DU) DTD.08.07.2022	54,524,000		
			1-1/2022 (DU) DTD.22.08.2022	67,414,000		
			1-1/2022 (DU) DTD.30.09.2022	67,414,000		
			1-1/2022 (DU) DTD.11.11.2022	99,000,000		
(104,061,442)			1-1/2022 (DU) DTD.05.01.2023	210,000,000	505,290,558	500,736,154
			1-1/2022 (DU) DTD.07.01.2023	15,000,000		
			1-1/2022 (DU) DTD.02.03.2023	20,000,000		
(104,061,442)			SUB TOTAL -1	609,352,000	505,290,558	500,736,154
1	2	3	4	5	6	7
			मंजूरी संख्या	मात्रा		
			पेंशन [ओएच31] / [खाता 3 (ए) 4(31) का प्रमुख]			
			1-1/2022 (DU) DTD.06.06.2022	17,279,000		
			1-1/2022 (DU) DTD.08.07.2022	7,367,000		
			1-1/2022 (DU) DTD.22.08.2022	10,730,000		
			1-1/2022 (DU) DTD.30.09.2022	10,730,000		
(6,836,414)			1-1/2022 (DU) DTD.11.11.2022	5,000,000	80,269,586	182,321,808
			1-1/2022 (DU) DTD.05.01.2023	19,000,000		
			1-1/2022 (DU) DTD.07.01.2023	6,000,000		
			1-1/2022 (DU) DTD.02.03.2023	6,000,000		
			1-1/2022 (DU) DTD.24.03.2023	5,000,000		
(6,836,414)			उप योग -2	87,106,000	80,269,586	182,321,808
(110,897,856)			एमओई/यूजीसी अनुदान	696,458,000	585,560,144	683,057,962
			गैर वेतन [खाता 3 (ए) 4(31) का प्रमुख]			
5,643,155	70,919,584			-	76,562,739	78,515,233
5,643,155	70,919,584		उप योग - 3	-	76,562,739	78,515,233
(105,254,701)	70,919,584		कुल योग (1+ 2+ 3)	696,458,000	662,122,883	761,573,195

Finance Officer
Avinashilingam Institute for Home Science
and Higher Education for Women
(University Estd. via 3 of UGC Act 1956)
Coimbatore - 641 043

अनुदान का घटकवार उपयोग

सिर	सामान्य	अनुसूचित जाति	अनुसूचित जनजाति	कुल
प्रारंभिक जमा	(81,572,393)	(15,788,205)	(7,894,103)	(105,254,701)
गैड-इन-सहायता प्राप्त हुई	539,754,950	104,468,700	52,234,350	696,458,000
अन्य आंतरिक रसीदें	54,962,678	10,637,938	5,318,969	70,919,584
कुल उपलब्ध निधि (1-2)	513,145,234	99,318,432	49,659,216	662,122,883
व्यय व्यय किया हुआ	590,219,226	114,235,979	57,117,990	761,573,195
अव्ययित शेष राशि उपलब्ध (3-4)	(77,073,992)	(14,917,547)	(7,458,773)	(99,450,312)

वर्ष के अंत में अनुदान की स्थिति का विवरण

(i) हाथ में नकदी/बैंक/घाटा शेष	(99,450,312)
(ii) असमायोजित अग्रिम	0
कुल	(99,450,312)

प्रमाणित किया जाता है कि हमने स्वयं को संतुष्ट कर लिया है कि जिन शर्तों पर अनुदान स्वीकृत किया गया था, उन्हें विधिवत पूरा किया गया है और हमने यह देखने के लिए निम्नलिखित जांच की है कि धन वास्तव में उसी उद्देश्य के लिए उपयोग किया गया है जिसके लिए इसे स्वीकृत किया गया था।

(i) मुख्य खाते और अन्य सहायक खाते और रजिस्टर (संपत्ति रजिस्टर सहित) प्रासंगिक अधिनियम/नियम/स्थायी निर्देशों (अधिनियम/नियमों का उल्लेख करें) में निर्धारित अनुसार बनाए रखे गए हैं और नामित लेखा परीक्षकों द्वारा विधिवत ऑडिट किए गए हैं। ऊपर दर्शाए गए आंकड़े वित्तीय विवरणों में उल्लिखित लेखापरीक्षित आंकड़ों से मेल खाते हैं/ हिसाब किताब।

(ii) सार्वजनिक धन/परिसंपत्तियों की सुरक्षा, वित्तीय इनपुट के विरुद्ध भौतिक लक्ष्यों के परिणामों और उपलब्धियों पर नजर रखना, परिसंपत्ति निर्माण में गुणवत्ता सुनिश्चित करना आदि के लिए आंतरिक नियंत्रण मौजूद हैं।

(iii) हमारी सर्वोत्तम जानकारी और विश्वास के अनुसार, कोई भी लेन-देन दर्ज नहीं किया गया है जो प्रासंगिक अधिनियम/नियम/स्थायी निर्देश और योजना दिशानिर्देशों का उल्लंघन करता हो।

(iv) योजना के कार्यान्वयन के लिए प्रमुख पदाधिकारियों के बीच जिम्मेदारियाँ स्पष्ट शब्दों में सौंपी गई हैं और वे सामान्य प्रकृति की नहीं हैं।

(v) लाभ इच्छित लाभार्थियों तक पहुंचाया गया और केवल ऐसे क्षेत्रों/जिलों को कवर किया गया जहां योजना संचालित करने का इरादा था।

(vi) योजना के विभिन्न घटकों पर व्यय योजना के दिशानिर्देशों और सहायता अनुदान की शर्तों के अनुसार अधिकृत उद्देश्य के अनुसार था।

(vii) यह सुनिश्चित किया गया है कि वेतन/आवर्ती/पूजीगत संपत्तियों के निर्माण के तहत भौतिक और वित्तीय प्रदर्शन यूजीसी द्वारा जारी दिशानिर्देशों में निर्धारित आवश्यकताओं के अनुसार रहा है और उस वर्ष के लिए प्रदर्शन/लक्ष्य प्राप्त किए गए हैं जिसके लिए निधि का उपयोग किया गया है। परिणाम हुआ।

स. नयगण

Finance Officer

Avinashilingam Institute for Home Science
and Higher Education for Women
(University Estd. u/s 3 of UGC Act 1956)
Coimbatore - 641 043.

इन्दू. पत्र

Registrar

Avinashilingam Institute for Home Science
and Higher Education for Women
(University Estd. u/s 3 of UGC Act 1956)
Coimbatore - 641 043.



अविनाशिलिंगम इंस्टीट्यूट फॉर होम साइन्स एंड हायर एज्युकेशन फॉर विमेन
(डीम्ड टु बी यूनिवर्सिटी, एस्टाब्लिशड, यू/एस 3 ऑफ यू जी सी एक्ट 1956, कैटेगरी 'ए' बाइ एम.एच.आर.डी
री-अक्क्रेडिटेड विथ 'ए++' ग्रेड बाइ एन. ए.ए.सी (NAAC) सी.जी.पी.ए 3.65/4, कैटेगरी बाइ यू जी सी
कोयम्बटूर, 641043, तमिलनाडु, इंडिया.

वार्षिक लेखा

2022-23

3
अविनाशिलिंगम इंस्टीट्यूट फॉर होम साइन्स एंड हायर एडुकेशन फॉर विमेन
कोयंबटूर, 641043, तमिलनाडु, इंडिया.
समेकित बैलेंस शीट जैसा कि ए.टी 31.03.2023

(राशि रुपये में)

विवरण	सूची	गैर-योजना	कॉर्पस फंड	सामान्य फंड	बंदोबस्ती डिजाइन	नामित निधि	परियोजनाओं	छात्रवृत्ति	स्व वित्त	अभियांत्रिकी	2022-23	2021-22
निधियों का स्रोत												
कॉर्पस/पूजी निधि	1	153,596,291									153,596,291	172,550,681
नामित/ संपन्न निधि	2		34,407,009	103,661,445	36,792,112	212,438,595			406,975,253	751,057,899	1,545,332,312	1,423,640,667
वर्तमान देनदारियाँ और प्रावधान	3	194,757,202					30,208,721	876,527			225,842,450	357,959,156
कुल		348,353,493	34,407,009	103,661,445	36,792,112	212,438,595	30,208,721	876,527	406,975,253	751,057,899	1,924,771,053	1,954,150,504
धन का उपयोग												
अचल वस्तुएं	4											
स्थिर प्लेटें 4		143,131,564		30,854,850					228,035,539	240,188,299	642,210,252	620,861,865
अमूर्त संसाधन		2,264,054		-					-	1,420,032	3,684,086	3,990,070
पूजीगत निर्माण कार्य प्रगति पर है											-	
सार्वजनिक क्षेत्र/बंदोबस्ती निधि से निवेश											-	
दीर्घकालिक		-	-	-	-	-	-	-	-	-	-	-
लघु अवधि	5	-	24,783,073	28,512,020	34,100,795	76,656,644	3,269,299	-	104,722,171	414,393,181	686,437,183	467,550,108
अन्य निवेश	6	-	-	-	-	-	-	-	-	-	-	-
वर्तमान संपत्ति	7	76,355,530	251,603	1,358,869	2,130,398	43,601,808	18,627,823	876,527	45,263,278	13,890,684	202,356,520	531,542,042
ऋण, अयिम और जमा	8	126,602,345	9,372,333	42,935,706	560,919	92,180,143	8,311,599	-	28,954,264	81,165,703	390,083,011	330,206,419
कुल		348,353,493	34,407,009	103,661,445	36,792,112	212,438,595	30,208,721	876,527	406,975,252	751,057,899	1,924,771,052	1,954,150,504

सु. म. म. म. म.
Finance Officer
Avinashilingam Institute for Home Science
and Higher Education for Women
(University Estd. u/s 3 of UGC Act 1956)
Coimbatore - 641 043.

इ. व. म. य.
Registrar
Avinashilingam Institute for Home Science
and Higher Education for Women
(University Estd. u/s 3 of UGC Act 1956)
Coimbatore - 641 043.

अविनाशिलिंगम इंस्टीट्यूट फॉर होम साइन्स एंड हायर एडुकेशन फॉर विमेन
कोयम्बटूर, 641043, तमिलनाडु, इंडिया.

समाप्त वर्ष का आय-व्यय खाता 31.03.2023

गैर-योजना-रखरखाव अनुदान खाता

विवरण	सूची	गैर-योजना 2022-23	गैर-योजना 2021-22
आय			
शैक्षणिक प्रमाण पत्र	9	58,413,315	55,827,350
अनुदान/सब्सिडी	10	683,057,962	734,692,055
निवेश से आय	11	-	-
अर्जित ब्याज	12	2,331,424	1,449,374
अन्य कमाई	13	10,174,845	15,410,908
अविधि पूर्वा की आय	14	-	-
कुल (क)		753,977,546	807,379,687
व्यय:			
स्टाफ भुगतान और लाभ (स्थापना व्यय)	15	683,057,962	734,692,055
शैक्षणिक व्यय	16	28,727,816	13,141,298
प्रशासनिक एवं सामान्य व्यय	17	20,565,263	18,316,466
परिवहन खर्च	18	654,189	162,443
मरम्मत और रखरखाव	19	17,217,889	24,734,073
वित्त लागत	20	10,287	2,047
मूल्यहास	4	22,275,730	25,001,597
अन्य खर्चों	21	-	-
पूर्व अवधि के व्यय	22	422,800	1,307,058
कुल (बी)		772,931,936	817,357,037
शेष राशि व्यय से अधिक आय है (ए-बी)		(18,954,390)	(9,977,350)
कुल		753,977,546	807,379,687

सु. लक्ष्मण
Finance Officer
Avinashilingam Institute for Home Science
and Higher Education for Women
(University Estd. u/s 3 of UGC Act 1956)
Coimbatore - 641 043.

इन्दु पुर
Registrar
Avinashilingam Institute for Home Science
and Higher Education for Women
(University Estd. u/s 3 of UGC Act 1956)
Coimbatore - 641 043.

अविनाशिलिंगम इंस्टीट्यूट फॉर होम साइन्स एंड हायर एडुकेशन फॉर विमेन
यम्बदूर, 641043, तमिलनाडु, इंडिया.

31.03.2023 को समाप्त वर्ष के लिए समेकित आय और व्यय खाता

(राशि रुपये में)

व्यौरा	Sch.	गैर योजना	कॉर्पस फंड	सामान्य निधि	डिज़ाइन. निधि	स्व वित्त	अभियांत्रिकी	2022-23	2021-22
आय									
शैक्षणिक प्राप्तियाँ	9	58,413,315	-	-	82,479,864	132,941,440	45,332,278	319,166,897	279,959,962
अनुदान/सब्सिडी	10	683,057,962						683,057,962	734,692,055
निवेश से आय	11	-	1,537,183	495,199	2,061,059	5,414,390	22,756,087	32,263,918	26,041,085
अर्जित ब्याज	12	2,331,424	35,009	124,078	2,766,541	1,600,169	1,197,498	8,054,719	10,580,160
अन्य कमाई	13	10,174,845	7,609,031	41,892,371	4,365,607	6,510,843	1,294,262	71,846,959	21,454,066
पूर्व अवधि की आय	14	-	-	-	-	-	-	-	-
कुल		753,977,546	9,181,223	42,511,648	91,673,071	146,466,842	70,580,125	1,114,390,455	1,072,727,328
व्यय									
कर्मचारी भुगतान और लाभ (स्थापना व्यय)	15	683,057,962	-	-	32,461,042	36,133,697	43,013,464	794,666,165	829,442,052
शैक्षणिक व्यय	16	28,727,816	-	-	5,746,232	12,035,406	2,895,446	49,404,900	21,090,879
प्रशासनिक एवं सामान्य	17	20,565,263	-	-	49,909,484	9,693,158	7,813,377	87,981,282	38,498,335
परिवहन खर्च	18	654,189	-	-	-	94,871	17,501	766,561	237,165
मरम्मत और रखरखाव	19	17,217,889	-	763,211	743,490	9,491,101	14,993,971	43,209,662	59,509,090
वित्त लागत	20	10,287	-	147	8,370	12,179	-	30,983	2,979
मूल्यहास	4	22,275,730	-	969,759	-	7,469,455	15,387,722	46,102,666	49,551,122
अन्य खर्च	21		-	-	708,353	1,065,483	-	1,773,836	406,120
पूर्व अवधि के व्यय	22	422,800	-	-	-	-	-	422,800	1,307,058
कुल व्यय		772,931,936	-	1,733,117	89,576,971	75,995,350	84,121,481	1,024,358,855	1,000,044,800
शेष राशि व्यय से अधिक आय है		(18,954,390)	9,181,223	40,778,531	2,096,100	70,471,492	(13,541,356)	90,031,600	72,682,528
कुल		753,977,546	9,181,223	42,511,648	91,673,071	146,466,842	70,580,125	1,114,390,455	1,072,727,328

सु. नरमण
Finance Officer
Avinashilingam Institute for Home Science
and Higher Education for Women
(University Estd. u/s 3 of UGC Act 1956)
Coimbatore - 641 043.

इन्दु पंच
Registrar
Avinashilingam Institute for Home Science
and Higher Education for Women
(University Estd. u/s 3 of UGC Act 1956)
Coimbatore - 641 043.

अनुसूची 1 - कॉर्पस/पूँजी पूँजी

विवरण		(राशि रुपये में)		
		गैर-योजना	2022-23	2021-22
क्र.सं.	साल की शुरुआत में संतुलन	172,550,681	172,550,681	182,528,031
जोड़ें	कॉर्पस/पूँजी निधि में योगदान		-	
जोड़ें	पूँजीगत व्यय के लिए उपयोग की गई सीमा तक यूजीसी, भारत सरकार और राज्य सरकार से	-	-	-
जोड़ें	निर्धारित निधि से खरीदी गई संपत्ति		-	
जोड़ें	प्रायोजित परियोजना से खरीदी गई संपत्तियां जहां स्वामित्व संस्थान में निहित है		-	
जोड़ें	दान की गई संपत्ति/प्राप्त उपहार		-	
जोड़ें	X और XI योजना खर्चों से स्थानांतरित		-	
जोड़ें	आय से हस्तांतरित व्यय से अधिक आय	(18,954,390)	(18,954,390)	(9,977,350)
	कुल	153,596,291	153,596,291	172,550,681
	आय से हस्तांतरित घाटा घटाएं		-	
	वर्ष के अंत में शेष राशि	153,596,291	153,596,291	172,550,681

सूची 2 - नामित/निर्धारित निधि

फंड के हिसाब से ब्रेकअप								(राशि रुपये में)	
क्र.सं.	विवरण	कॉर्पोस फंड	सामान्य फंड	बंदोबस्ती डिजाइन	नामित निधि	स्व वित्त	अभियांत्रिकी	2022-23	2021-22
A.	प्रारंभिक जमा	25,225,786	63,110,461	34,151,033	193,029,441	353,479,143	754,644,803	1,423,640,667	1,204,454,021
1	वर्ष के दौरान परिवर्धन			1,194,850				1,194,850	1,406,001
2	निर्धारित निधि से खरीदी गई संपत्ति	-	-	-		47,176,489	10,234,755	57,411,244	11,866,382
3	अन्य खातों में आय का	-	-	-	82,479,864	132,941,440	45,332,278	260,753,582	224,132,612
4	स्थानांतरण प्राप्तियां	1,537,183	495,199	2,750,261	2,061,059	5,414,390	22,756,087	35,014,179	28,739,575
5	परियोजना अनुदान	35,009	124,078	-	2,766,541	1,600,169	1,197,498	5,723,295	9,130,786
6	निधियों से किए गए निवेश से आय	7,609,031	41,892,371	-	4,365,607	6,510,843	1,294,262	61,672,114	6,043,158
7	बचत बैंक खाते पर ब्याज				- 1,757,032			- 1,757,032	
8	अन्य कमाई				- 2,414,124	166,300	- 770,150	- 3,017,974	27,627,411
9	छात्रों से जमा	-	37,000			31,800		- 5,200	37,000
10	ईएमडी				21,317,006	- 20,399,420	6,666,810	7,584,396	92,434,969
11	इंटर यूनिट खाता देय					- 24,985	- 23,910	- 48,895	102,322
12	अन्य देनदारियां				839,620	938,675	473,544	2,251,839	7,827,823
13	शुद्ध वेतन देय			718,727	276,771	- 20,462	401,754	1,376,790	778,194
14	बकाया व्यय	-	159,882		- 410,656	2,277,344	- 496,197	1,210,609	4,589,621
15	सुरक्षा जमा		- 30,665		- 17,492	450,927	58,257	461,027	978,599
16	वैधानिक दायित्व				- 521,039	- 395,561	3,644,344	2,727,744	1,361,453
	विविध लेनदार								
	कुल (ए)	34,407,009	105,394,562	38,814,871	302,015,566	530,147,092	845,414,135	1,856,193,235	1,621,509,927
B.	निधि के उद्देश्यों के प्रति उपयोग/व्यय								
1	i) पूंजीगत व्यय		-		-	47,176,489	10,234,755	57,411,244	11,866,382
2	ii) राजस्व व्यय		1,733,117	2,022,759	89,576,971	75,995,350	84,121,481	253,449,678	186,002,878
	कुल (बी)	-	1,733,117	2,022,759	89,576,971	123,171,839	94,356,236	310,860,922	197,869,260
	वर्ष के अंत में समापन शेष (ए-बी)	34,407,009	103,661,445	36,792,112	212,438,595	406,975,253	751,057,899	1,545,332,312	1,423,640,667
	द्वारा प्रस्तुत								
1	बैंक बैलेंस	251,603	1,358,869	2,130,398	43,601,808	45,263,278	13,890,684	106,496,640	319,181,364
2	जमा		493,930		20,000	2,028,100	7,255,377	9,797,407	7,745,807
3	अचल संपत्तियां		30,854,850			228,035,539	241,608,331	500,498,720	467,315,743
4	इंटर यूनिट खाता प्राप्य	7,398,329	41,892,371		89,998,404	8,091,977	25,014,588	172,395,669	84,922,581
5	अर्जित ब्याज	1,819,401	543,916	411,655	1,555,064	3,783,036	13,284,305	21,397,377	17,728,534
6	निवेश	24,783,073	28,512,020	34,100,795	76,656,644	104,722,171	414,393,181	683,167,884	464,472,913
7	एलआईसी वार्षिकी निवेश						31,700,000	31,700,000	204,380
8	ऋण और अग्रिम				311,872	3,479,577	215,198	4,006,647	32,155,832
9	टीसीएस प्राप्य					59,406		59,406	14,703
10	टीडीएस प्राप्य	154,603	5,489	149,264	294,803	841,958	2,570,235	4,016,352	3,398,089
11	छात्रों से प्राप्त होने वाली ट्यूशन फीस					10,463,415	1,077,100	11,540,515	25,554,960
12	प्रोपेड खर्च					206,795	48,900	255,695	945,761
	कुल	34,407,009	103,661,445	36,792,112	212,438,595	406,975,252	751,057,899	1,545,332,312	1,423,640,667

बैलेंस शीट-नामित निधि FY 2022-23

												रकम रुपये में
क्र.सं	विवरण	एचवीए	अवि. निःशुल्क कामकाजी दोपहर का भोजन	पूर्व छात्र शुल्क खाता	अनुसंधान और परामर्श	परीक्षा सामान्य कोष	छात्र जमा खाता	छात्र निधि खाता	जमा और अग्रिम	ऑनलाइन खाता	2022-23	2021-22
	देयताएं											
1	पूजी खाता	1,757,032	422,954	1,616,046	16,576,932	54,259,335		-	52,839,700		127,471,999	125,375,900
2	छात्रों से जमा	-	-	-	-	-	12,050,450	24,825	44,745		12,120,020	14,534,143
3	छात्रों से जमा	(1,757,032)									- 1,757,032	
4	ईएमडी										-	-
5	अंतर निधि देय				3,029,471		260,412	63,667,946	436,591	674,840	68,069,260	46,752,254
6	शुद्ध वेतन देय				28,147	316,503		2,351,434	545,172		3,241,256	2,401,636
7	बकाया खर्च					183,829		23,822	600,000		807,651	530,880
8	सुरक्षा जमा राशि								2,172,286		2,172,286	2,582,942
9	वैधानिक दायित्व		4,914		12,354	26,054		229,653	2,500		275,475	292,967
10	विविध लेनदार					9,300		267	28,113		37,680	558,719
	कुल संपत्ति	-	427,868	1,616,046	19,646,904	54,795,021	12,310,862	66,297,947	56,669,107	674,840	212,438,595	193,029,441
11	बैंक खाता	-	174,704	1,022,596	1,318,703	6,683,929	10,381,862	8,064,292	15,280,882	674,840	43,601,808	157,785,299
12	जमा					2,000			18,000		20,000	2,000
13	अचल संपत्तियां										-	-
14	अंतर इकाई निधि प्राप्य			593,450	168,125	48,101,092	1,929,000	7,752,160	31,454,577		89,998,404	7,188,307
15	अर्जित ब्याज		3,164		850,871			302,495	398,534		1,555,064	2,592,222
16	निवेश		250,000		17,111,644			50,000,000	9,295,000		76,656,644	24,295,067
17	ऋण अग्रिम				2,000	8,000		179,000	122,872		311,872	503,826
18	टीडीएस प्राप्य				195,561				99,242		294,803	662,720
	कुल	-	427,868	1,616,046	19,646,904	54,795,021	12,310,862	66,297,947	56,669,107	674,840	212,438,595	193,029,441

अनुसूची 2ए बंदोबस्ती निधि

क्र.सं.	बंदोबस्ती का नाम नाम	प्रारंभिक जमा		वर्ष के दौरान जमा		कुल		वर्ष के दौरान वस्तु पर व्यय	अंतशेष 31.03.2023		कुल
		अक्षयनिधि	संचित ब्याज	अक्षयनिधि	संचित ब्याज	अक्षयनिधि	संचित ब्याज		अक्षयनिधि	संचित ब्याज	
1	2	3	4	5	6	7	8	9	10	11	12(10+11)
1	श्री अविनाशीलिंगम एजुकेशन ट्रस्ट खाता	1,65,27,963	-	90,000	1,331,083	1,66,17,963	13,31,083	13,30,930	1,66,17,963	152	1,66,18,115
2	श्री. टी.एस.धंदापानी चेट्टियार बंदोबस्ती	2,00,000	60,256		20,960	2,00,000	81,216	5,762	2,00,000	75,454	2,75,454
3	श्री. टी.एस. थिरुगनानसंबंदन बंदोबस्ती	2,00,000	60,256		20,960	2,00,000	81,216	5,762	2,00,000	75,454	2,75,454
4	श्री एस.कृष्णमूर्ति, चेन्नई एडोमेंट	2,00,000	60,256		20,960	2,00,000	81,216	5,762	2,00,000	75,454	2,75,454
5	डॉ. राजम्मल पी. देवदास एंडोमेंट व्याख्यान-डॉ.फ्रांसिस एम.फायरबॉघ	50,000	21,988		5,798	50,000	27,786	6,692	50,000	21,094	71,094
6	अरुतसेल्वर डॉ. एन. महालिंगम मुथुविज्ञा बंदोबस्ती	12,75,000	499,436		142,905	12,75,000	6,42,341	24,924	12,75,000	6,17,417	18,92,417
7	तिरुप्पुर रथिनास्वामी सामियाम्मल एंडोमेंट -डॉ.वी.सी.कुलंदईसामी और डॉ.के.सोदरावल्ली	4,00,000	63,488		37,327	4,00,000	1,00,815		4,00,000	1,00,815	5,00,815
8	डॉ. राजम्मल पी., देवदास सशक्तिकरण व्याख्यान-श्रीमती रेवती बालकृष्णन	2,00,000	77,862		22,378	2,00,000	1,00,240	5,762	2,00,000	94,478	2,94,478
9	टीएमटी. धनलक्ष्मी अम्मा बंदोबस्ती -डॉ.एस.रामासामी	50,000	1,807		4,172	50,000	5,979	5,762	50,000	217	50,217
10	श्री रामासामी नायडू (सुगुना समूह) बंदोबस्ती	2,00,000	79,306		22,494	2,00,000	1,01,800		2,00,000	1,01,800	3,01,800
11	डॉ. एस. सीतालक्ष्मी बंदोबस्ती - डॉ. सी. वेल्मायिल द्वारा एनएसएस	10,000	4,397		1,159	10,000	5,556		10,000	5,556	15,556
12	डॉ. एस. सीतालक्ष्मी सर्वश्रेष्ठ एम.एससी. विस्तार. छात्र पुरस्कार	50,000	21,988		5,798	50,000	27,786		50,000	27,786	77,786
13	डॉ.एस.सीतालक्ष्मी -एनएसएस पुरस्कार -डॉ.सी.वेल्मायिल	20,000	8,796		2,319	20,000	11,115		20,000	11,115	31,115
14	विस्तार। प्रवीणता व्यावहारिक पदक-डॉ.सी.मीरा	20,000	8,796		2,319	20,000	11,115		20,000	11,115	31,115
15	श्री पी. सोमसुंदरम	25,000	9,188	75,000	2,753	1,00,000	11,941	954	1,00,000	10,987	1,10,987
16	श्री पी.एस. चिन्नास्वामी सामियाम्मल बंदोबस्ती -डॉ.सी.वेल्मायिल	1,50,000	34,430		14,853	1,50,000	49,283	17,287	1,50,000	31,996	1,81,996
17	श्री पी.एस. चिन्नासामी गौंडर मेमोरियल एंडोमेंट स्कॉलरशिप-डॉ.सी.वेल्मायिल	1,00,000	24,800		10,051	1,00,000	34,851	5,762	1,00,000	29,089	1,29,089
18	श्री पी.एस. चिन्नासामी गौंडर मेमोरियल एंडोमेंट स्कॉलरशिप-डॉ.सी.वेल्मायिल	50,000	4,204		4,365	50,000	8,569	5,762	50,000	2,807	52,807
19	डॉ. राजम्मल पी., देवदास सशक्तिकरण छात्रवृत्ति - डॉ.निर्मला के.मूर्ति	50,000	7,573		4,637	50,000	12,210	5,762	50,000	6,448	56,448
20	उच्च अंक प्राप्त करने वाले छात्रों के लिए पेरियासामी मनोनमणि छात्रवृत्ति-डॉ.पी.पार्वती	50,000	21,988		5,798	50,000	27,786		50,000	27,786	77,786
21	एमए (अर्थशास्त्र) के लिए मुक्ता भट्टजी छात्रवृत्ति - डॉ.सरस्वती भट्टजी	4,00,000	158,612		44,988	4,00,000	2,03,600		4,00,000	2,03,600	6,03,600

क्र.सं.	बंदोबस्ती का नाम नाम	प्रारंभिक जमा		वर्ष के दौरान जमा		कुल		वर्ष के दौरान वस्तु पर व्यय	अंतशेष 31.03.2023		कुल
		अक्षयनिधि	संचित ब्याज	अक्षयनिधि	संचित ब्याज	अक्षयनिधि	संचित ब्याज		अक्षयनिधि	संचित ब्याज	
1	2	3	4	5	6	7	8	9	10	11	12(10+11)
22	एल.के.सुभैया गौंडर	50,000	18,509		5,517	50,000	24,026	5,763	50,000	18,263	68,263
23	बीएससी टेक्सटाइल्स में गरीब छात्रों के लिए डॉ.जी.कृष्णाबाई छात्रवृत्ति	1,00,000	30,128		10,480	1,00,000	40,608	5,762	1,00,000	34,846	1,34,846
24	गृह विज्ञान में श्री टी.के.शन्मुगनदम छात्रवृत्ति-के.एस.विजयकायन और एस.प्रेमलता	1,00,000	30,695		10,526	1,00,000	41,221	5,762	1,00,000	35,459	1,35,459
25	एम.ए. अर्थशास्त्र में गरीब छात्रों के लिए डॉ. सी. माधवन छात्रवृत्ति -	25,000	10,995		2,899	25,000	13,894		25,000	13,894	38,894
26	डॉ. राजम्मल पी., देवदास सशक्तिकरण व्याख्यान-डॉ.रेवती बालकृष्णन	3,00,000	104,135		32,547	3,00,000	1,36,682	5,762	3,00,000	1,30,920	4,30,920
27	पीजी छात्रों के लिए डॉ.जिम मिन किम छात्रवृत्ति, बायो केमिस्ट्री, बायो टेक्नॉलजी विभाग	1,00,000	39,653		11,247	1,00,000	50,900	1,087	1,00,000	49,813	1,49,813
28	एफएसएन से उत्कृष्ट अनुसंधान विद्वान के लिए डॉ.सी.येगम्मई छात्रवृत्ति प्रत्येक वर्ष 1000/- रुपये की मासिक छात्रवृत्ति।	2,00,000	79,306		22,494	2,00,000	1,01,800	5,763	2,00,000	96,037	2,96,037
29	डॉ. राजम्मल पी. देवदास सशक्तिकरण व्याख्यान - डॉ.राधिका विक्रम	50,000	600		4,075	50,000	4,675	4,675	50,000	0	50,000
30	डॉ. लक्ष्मी अरुणाचलम एफएसएन में अनुसंधान कार्य के लिए एक योग्य पीएचडी छात्र को - डॉ. यू.के. लक्ष्मी	50,000	13,922		5,148	50,000	19,070	5,762	50,000	13,308	63,308
31	डॉ. एस. सीतालक्ष्मी बंदोबस्ती निधि से द्वितीय पीजी छात्रों को लाभ हो रहा है- डॉ.आर.अलामेलु	20,000	8,796		2,319	20,000	11,115		20,000	11,115	31,115
32	डॉ. राजम्मल पी. देवदास महिला सशक्तिकरण छात्रवृत्ति-श्री सिद्धार्थ वी.स्वामीनाथन	25,000	10,995		2,899	25,000	13,894	5,762	25,000	8,132	33,132
33	टी.एस.शानमुगा सुंदरम तिरुपुर-पीडब्ल्यूडी श्रेणी के जरूरतमंद छात्रों के लिए डॉ. गौरी रामकृष्णन छात्रवृत्ति	1,00,000	43,977		11,595	1,00,000	55,572	5,763	1,00,000	49,809	1,49,809
34	एल्युमिनी एसोसिएशन, उत्तरी अमेरिका चैप्टर	3,05,000	84,952		31,405	3,05,000	1,16,357	5,762	3,05,000	1,10,595	4,15,595
35	अम्मा गोल्ड मेडल-सीए स्टोर्स	20,000	6,990		2,174	20,000	9,164	954	20,000	8,210	28,210
36	इदयम राजेंद्रन मेडल - जनरल	35,000	13,586		3,913	35,000	17,499	954	35,000	16,545	51,545
37	नल्लीअप्पन जानकी अम्मल पदक - जनरल-श्रीमती एन.थंगम	10,000	2,591		1,014	10,000	3,605	954	10,000	2,651	12,651
38	थिरु वलारगई मारुथासलम, पेरियन्नान एंडोमेंट -डॉ.के.एम.रामथल	25,000	9,188		2,753	25,000	11,941	954	25,000	10,987	35,987
39	श्रीमती सुभा पुनर्वस पदक - श्री आर.जी.माइकल	1,00,000	38,557		11,159	1,00,000	49,716	2,862	1,00,000	46,854	1,46,854
40	नारायणन रामवरियर मेडल-डॉ.उषा चंद्रसेकर	20,000	6,990		2,174	20,000	9,164	954	20,000	8,210	28,210

क्र.सं.	बंदोबस्ती का नाम नाम	प्रारंभिक जमा		वर्ष के दौरान जमा		कुल		वर्ष के दौरान वस्तु पर व्यय	अंतशेष 31.03.2023		कुल
		अक्षयनिधि	संचित ब्याज	अक्षयनिधि	संचित ब्याज	अक्षयनिधि	संचित ब्याज		अक्षयनिधि	संचित ब्याज	
1	2	3	4	5	6	7	8	9	10	11	12(10+11)
41	वकील हैदर और परिवार बंदोबस्ती पदक	30,000	13,192		3,479	30,000	16,671		30,000	16,671	46,671
42	डॉ. राजम्मल देवदास मेडल-रामधिलागम	20,000	8,796		2,319	20,000	11,115		20,000	11,115	31,115
43	अंग्रेजी में सर्वश्रेष्ठ पीजी छात्रों के लिए वल्लीअम्मा सोसाइटी मेडल	30,000	12,432		3,417	30,000	15,849	954	30,000	14,895	44,895
44	एल्युमिनी एसोसिएशन मेडल	20,000	480		1,649	20,000	2,129	5,762	20,000	-3,633	16,367
45	सर्वश्रेष्ठ सामुदायिक विज्ञान के लिए मिस्टर जैक मेडल	20,000	6,990		2,174	20,000	9,164	954	20,000	8,210	28,210
46	तृतीय शैक्षिक विज्ञान के प्रथम रैंक के विद्यार्थियों के लिए श्रीमती के.वर्गीस पदक	20,000	6,989		2,174	20,000	9,163	954	20,000	8,209	28,209
47	आर. सौम्यालक्ष्मी पदक-एस.रामकृष्णन	1,00,000	42,169		11,450	1,00,000	53,619		1,00,000	53,619	1,53,619
48	अम्मा मेडल-समाट ट्रेवल्स	20,000	8,796		2,319	20,000	11,115		20,000	11,115	31,115
49	श्रीमती लता पदक-ए.पलानीस्वामी	20,000	6,989		2,174	20,000	9,163	954	20,000	8,209	28,209
50	देवांगगा शिक्षा व्याख्यान/सांस्कृतिक गतिविधि-देवांगगा शिक्षा	50,000	21,988		5,798	50,000	27,786		50,000	27,786	77,786
51	स्वामी विवेकानन्द इल्लम व्याख्यान/सांस्कृतिक गतिविधि	50,000	21,988		5,798	50,000	27,786		50,000	27,786	77,786
52	दिनाकरन अरुपुकोट्टई व्याख्यान/सांस्कृतिक गतिविधि	50,000	21,988		5,798	50,000	27,786		50,000	27,786	77,786
53	सरकार. भारतीदासन चेर के लिए तमिलनाडु के	2,00,000	87,953		23,191	2,00,000	1,11,144		2,00,000	1,11,144	3,11,144
54	ओपी नरूला मेडल	50,000	18,376		5,507	50,000	23,883	1,908	50,000	21,975	71,975
55	अमरजीत सिंह मेडल	5,000	2,199		580	5,000	2,779	127	5,000	2,652	7,652
56	सी.वी.मुल्क मेडल	5,000	393		434	5,000	827	827	5,000	0	5,000
57	बीएससी बायो-टेक के लिए पी.एस.के मूर्ति पदक-डॉ.निर्मला के.मूर्ति	25,000	9,188		2,753	25,000	11,941	954	25,000	10,987	35,987
58	लक्ष्मी एन मेनन पदक-डॉ.राजम्मल पी.देवदास	20,000	6,990		2,174	20,000	9,164	954	20,000	8,210	28,210
59	बी.ए. समारोह अंग्रेजी के लिए रोशनलाल गुप्ता पदक	20,000	8,319		2,281	20,000	10,600		20,000	10,600	30,600
60	डॉ. सी. सुब्रमण्यम पदक/छात्रवृत्ति	5,00,000	190,682		55,625	5,00,000	2,46,307	1,908	5,00,000	2,44,399	7,44,399
61	जैव-रसायन विज्ञान विभाग के लिए डॉ. निर्मला के. मूर्ति पदक	20,000	6,989		2,174	20,000	9,163	954	20,000	8,209	28,209
62	श्री सीतापदमनभा पदक -डॉ.पार्वती ईश्वरन	20,000	8,796		2,319	20,000	11,115		20,000	11,115	31,115
63	श्री ए.एन. ईश्वरन पदक-डॉ. पार्वती ईश्वरन	20,000	6,990		2,174	20,000	9,164	954	20,000	8,210	28,210
64	श्री नल्लीअप्पन और जानकीअम्मल पदक -डॉ.पी.थंगम	10,000	4,397		1,159	10,000	5,556		10,000	5,556	15,556
65	गृह विज्ञान में श्री आर. रामाराव पदक-रणव्या राव	60,000	24,580		6,812	60,000	31,392	954	60,000	30,438	90,438
66	एमएससी को डॉ. जनाबाई गिरि स्वर्ण पदक। जैव प्रौद्योगिकी - वि.विवेकनाड	20,000	7,467		2,212	20,000	9,679	954	20,000	8,725	28,725
67	डॉ. राजम्मल पी. देवदास मेमोरियल मेडल-माइकल जे.लेनाघास	50,000	20,181		5,652	50,000	25,833	954	50,000	24,879	74,879

क्र.सं.	बंदोबस्ती का नाम नाम	प्रारंभिक जमा		वर्ष के दौरान जमा		कुल		वर्ष के दौरान वस्तु पर व्यय	अंतशेष 31.03.2023		कुल 12(10+11)
		अक्षयनिधि	संचित ब्याज	अक्षयनिधि	संचित ब्याज	अक्षयनिधि	संचित ब्याज		अक्षयनिधि	संचित ब्याज	
1	2	3	4	5	6	7	8	9	10	11	12(10+11)
68	परिधान डिजाइनिंग में प्रवीणता का डॉ. विजयलक्ष्मी पुरुषोत्तमन पदक	20,000	7,466		2,212	20,000	9,678	954	20,000	8,724	28,724
69	उत्कृष्ट बी.एड छात्रों को थिरु के.एस. कृष्णराज पदक-आर.बालासकिला	20,000	6,990		2,174	20,000	9,164	954	20,000	8,210	28,210
70	आईटी में सर्वश्रेष्ठ छात्रों को सोडालटेक चैरिटेबल ट्रस्ट मेडल-के.वी.सुदालाईमुथु	20,000	6,989		2,174	20,000	9,163		20,000	9,163	29,163
71	डॉ. (श्रीमती) एम. चंद्रमणि - बाल विकास में 2 पदक	25,000	7,859		2,646	25,000	10,505	1,908	25,000	8,597	33,597
72	इंटीरियर डिजाइनिंग के छात्रों को श्री अहमदकान पदक	20,000	6,990		2,174	20,000	9,164	954	20,000	8,210	28,210
73	श्रीमती मालिनी लियोनेल पदक से विशेष। एडु. छात्र-डॉ.एम.इस्साक सॉलोमन	20,000	6,990		2,174	20,000	9,164	954	20,000	8,210	28,210
74	एन.वी. पॉलोज़, नदक्कल हाउस मेडल से एम.एससी. (संसाधन प्रबंधन) - डॉ. सरम्मा रॉयस	25,000	9,188		2,753	25,000	11,941	954	25,000	10,987	35,987
75	श्रीमती सरस्वती दुरईसामी पदक-इंदु इलेक्ट्रॉनिक इंस्टीट्यूट	20,000	6,990		2,174	20,000	9,164	954	20,000	8,210	28,210
76	जीकेएम-बीएफओ ट्रांफ़ी पदक	20,000	8,796		2,319	20,000	11,115		20,000	11,115	31,115
77	बायो टेक्सटाइल्स के छात्रों के लिए डॉ. कमला रंगनाथन	20,000	6,990		2,174	20,000	9,164	954	20,000	8,210	28,210
78	गृह विज्ञान को सर्वश्रेष्ठ अनुसंधान पुरस्कार। -डॉ.विजयलक्ष्मी पुरुषोत्तमन	25,000	10,995		2,899	25,000	13,894		25,000	13,894	38,894
79	जनक अम्मल मेडल गोल्ड स्कॉलरशिप -डॉ.एस.रंगा	20,000	6,990		2,174	20,000	9,164	954	20,000	8,210	28,210
80	सर्वश्रेष्ठ एमएससी के लिए स्वर्ण पदक (टी)	10,000	4,397		1,159	10,000	5,556		10,000	5,556	15,556
81	सर्वोत्तम उत्कृष्ट कला के लिए पदक	50,000	20,181		5,652	50,000	25,833	954	50,000	24,879	74,879
82	हमारे सर्वोत्तम इंजीनियरिंग छात्र के लिए प्रो.बालागुरुसामी पदक	25,000	10,995		2,899	25,000	13,894		25,000	13,894	38,894
83	एनसीसी कैडेट के लिए डॉ. जी. भरत पदक	25,000	10,995		2,899	25,000	13,894		25,000	13,894	38,894
84	सर्वश्रेष्ठ एम.एससी (टी.) के लिए डॉ.पी.सरस्वती स्वर्ण पदक	20,000	6,990		2,174	20,000	9,164	954	20,000	8,210	28,210
85	भौतिकी के लिए डॉ. रामराजम और शंकरा पदक-आर. बालासासिरेखा	20,000	8,796		2,319	20,000	11,115		20,000	11,115	31,115
86	यूजी मानव विकास के लिए डॉ.एन.जयपुरानी प्रवीणता पुरस्कार	20,000	8,796		2,319	20,000	11,115		20,000	11,115	31,115
87	श्रीमती कल्लवथी स्वर्ण पदक-कार्तिकेयन	2,50,000	108,134		28,843	2,50,000	1,36,977	954	2,50,000	1,36,023	3,86,023
88	एम.फिल भौतिकी के सर्वश्रेष्ठ छात्रों को डॉ. रुक्मिणी राधाकृष्णन पदक	50,000	21,988		5,798	50,000	27,786		50,000	27,786	77,786
89	यूजी को डॉ. के. लक्ष्मी पदक	25,000	9,521		2,780	25,000	12,301		25,000	12,301	37,301
90	एमबीए-ए.पंकजम के लिए एम.अम्बिकाइवेलु पुरस्कार	25,000	5,685		2,471	25,000	8,156	954	25,000	7,202	32,202
91	थिरु.जानकी मल्लिकार्जुनन चेट्टियार - यूजी एफएसएन विभाग डॉ.एम.अमीर्यवेनी के लाभ के लिए	60,000	9,074		5,563	60,000	14,637	5,762	60,000	8,875	68,875

क्र.सं.	बंदोबस्ती का नाम नाम	प्रारंभिक जमा		वर्ष के दौरान जमा		कुल		वर्ष के दौरान वस्तु पर व्यय	अंतशेष 31.03.2023		कुल
		अक्षयनिधि	संचित ब्याज	अक्षयनिधि	संचित ब्याज	अक्षयनिधि	संचित ब्याज		अक्षयनिधि	संचित ब्याज	
1	2	3	4	5	6	7	8	9	10	11	12(10+11)
92	डॉ.पी.अम्बिकादेवी - आर्थिक रूप से सप्ताह छात्र छात्रवृत्ति	30,000	0		2,416	30,000	2,416	2,416	30,000	0	30,000
93	आर.अन्नपूर्णानी	30,000	0		2,416	30,000	2,416	2,416	30,000	0	30,000
94	एस. राधादेवी - दिव्यांग	50,000	3,817		4,334	50,000	8,151	5,762	50,000	2,389	52,389
95	डॉ. राजम्मल पी. देवदास - चेयर ट्रस्ट	15,00,000	208,150		137,567	15,00,000	3,45,717	12,872	15,00,000	3,32,845	18,32,845
96	डॉ.टी.एस.अवैनाशिलिंगम चेयर ट्रस्ट	15,00,000	194,288		136,451	15,00,000	3,30,739	3,500	15,00,000	3,27,239	18,27,239
97	श्री.टी.एस.धंदापानी चेट्टियार चेयर ट्रस्ट	10,00,000	70,729		86,232	10,00,000	1,56,961	8,760	10,00,000	1,48,201	11,48,201
98	आईटी हब	3,00,000	55,039	3,00,000	28,593	6,00,000	83,632	5,762	6,00,000	77,870	6,77,870
99	वी.शारदा रामदास	1,00,000	8,089		8,705	1,00,000	16,794	5,762	1,00,000	11,032	1,11,032
100	भगवती देवी मुद्रा -छात्रवृत्ति	1,50,000	12,133		13,058	1,50,000	25,191	5,762	1,50,000	19,429	1,69,429
101	एस.आर.संगीत राज स्पो पंकजम-मेडल द्वारा	26,250	794		2,178	26,250	2,972	954	26,250	2,018	28,268
102	पंकजम द्वारा एस.आर.संगीत राज - स्कॉलरशिप	1,05,000	8,493		9,140	1,05,000	17,633	5,762	1,05,000	11,871	1,16,871
103	गुरुकदक्षम ट्रस्ट छात्रवृत्ति	1,83,290	17,713	4,03,600	52,480	5,86,890	70,193	4,24,987	2,32,096	0	2,32,096
104	डॉ.पी.आर.पद्मा मेमोरियल एंजोमेंट फंड	6,31,002	20,637	1,00,000	16,188	7,31,002	36,825	0	7,31,002	36,825	7,67,827
105	डॉ. पार्वती ईश्वरन	50,000	-45,933		328	50,000	-45,605		50,000	-45,605	4,395
106	के.उबैदुल्लाह बंदोबस्ती छात्रवृत्ति	1,00,000	8,089		8,705	1,00,000	16,794	5,762	1,00,000	11,032	1,11,032
107	श्री ललिताम्बिका ट्रस्ट	10,00,000	-		80,536	10,00,000	80,536		10,00,000	80,536	10,80,536
108	पी.एन.पालयम			2,00,000	-	2,00,000	0		2,00,000	0	2,00,000
109	श्री के.रविक्रम - पदक - ए.पंकजम			26,250	-	26,250	0		26,250	0	26,250
	कुल योग	3,09,08,505	32,41,106	11,94,850	2,750,261	3,21,03,355	59,91,367	20,22,759	3,17,48,561	43,23,401	3,60,71,962

31.03.2023 तक बंदोबस्ती निधि खाले की बैलेंस शीट			
देयताएं	₹.	संपत्ति	₹.
ऑप.बैलेंस	34,149,610	निवेश	34,100,795
निधि के लिए अतिरिक्त	1,194,850	बैंक खाता	2,130,398
अर्जित ब्याज	2,750,261	टीडीएस प्राप्य	149,264
देय व्यय	720,150	उपाजित ब्याज	411,655
कम: व्यय	2,022,759		
कुल	36,792,112	कुल	36,792,112

अनुसूची 3 - वर्तमान देयताएं एवं प्रावधान

(राशि रुपये में)

फंड के हिसाब से ब्रेकअप	गैर-योजना	परियोजनाओं	छात्रवृत्ति	2022-23	2021-22
विशिष्ट					
ए. वर्तमान देनदारियां		-	-	-	-
यूजीसी को वापस कर दिया गया				-	
1 स्टाफ से जमा		-	-	-	
2 छात्रों से जमा	12,850			12,850	6,850
3 विविध लेनदार				-	-
a. क) अग्रिम				-	
b. ख) अन्य:	951,105	406,313		1,357,418	6,872,082
4 जमा-अन्य				-	
a. बयाना राशि	100,000	763,417		863,417	215,740
b. सुरक्षा जमा राशि	1,540,755			1,540,755	2,883,771
c. प्रायोजित परियोजनाओं के विरुद्ध प्राप्तियाँ				-	
5 वैधानिक देनदारियां (जीपीएफ, टीडीएस, डब्ल्यूसी टैक्स, ईपीएफ, जीआईएस, एनपीएस)				-	-
a) ए) ईपीएफ देय				-	
b) बी) अन्य	14,127,391	249,094		14,376,485	13,302,023
6 अन्य वर्तमान देनदारियाँ				-	-
a. क) वेतन-बकाया स्थापना व्यय	106,960,353			106,960,353	298,802,171
b. बी) परियोजना अनुदान खाते-शेष सीआर(एसएच.3ए)		13,622,627		13,622,627	13,685,169
c. ग) प्रायोजित फैलोशिप			858,277	858,277	469,039
d. घ) अप्रयुक्त अनुदान (अनुसूची 10)				-	-
e. ई) अग्रिम अनुदान (अनुसूची 10)				-	-
f. च) प्रबंधन से ऋण				-	-
g. छ) अन्य देनदारियां:	28,310			28,310	19,050
h. बकाया व्यय	941,449	7,985,342		8,926,791	9,813,857
i. अंतर खाता स्थानांतरण-देय	70,070,239	7,181,928	18,250	77,270,417	11,743,292
j. ज) अन्य व्यय-सेवानिवृत्ति लाभ रोके गए				-	26,250
k. अन्य फंड: विविध। शुल्क एकत्र किया गया	7,000			7,000	23,258
l. जे) अन्य देय	17,750			17,750	42,500
m. अन्य देय-पूँजी निधि				-	
बी प्रावधान				-	
1 व्यय का प्रावधान				-	54,104
2 ग्रेच्युटी				-	-
3 सेवानिवृत्ति पेंशन				-	-
4 संचित अवकाश नकदीकरण				-	-
5 व्यापार वारंटी/दावे				-	-
6 अन्य (निर्दिष्ट करें)				-	-
कुल	194,757,202	30,208,721	876,527	225,842,450	357,959,156

नोट: अप्रयुक्त अनुदान 6(डी) में अगले वर्ष के लिए अग्रिम रूप से प्राप्त अनुदान शामिल होंगे।

अनुसूची - 3(क) प्रायोजित परियोजनाएँ

क्र.सं.	परियोजना का नाम	अथशेष		वर्ष के दौरान प्राप्तियाँ			कुल	व्यय	रिफंड/जेवी	(राशि रुपये में)	
		क्रेडिट	डेबिट	अनुदान	दिलचस्पी	अन्य				जमा शेष	
										क्रेडिट	डेबिट
	यूजीसी परियोजनाएँ										
1	यूजीसी परियोजनाएँ	-	701,540	2,496,506	168,768	-	2,665,274	2,450,287		-	486,553
2	यूजीसी प्रोजेक्ट्स-एम एससी काउंसलिंग	-	217,178		1,745		1,745			-	215,433
3	यूजीसी परामर्श	389,746	-		10,440		10,440		368,475	31,711	-
4	यूजीसी - साइबर सुरक्षा	1,071	-		28		28			1,099	-
5	यूजीसी - प्रारंभिक बचपन देखभाल और शिक्षा	902	-		21		21	487		436	-
6	यूजीसी - ई मूल्यांकन	15,232	-		7,925		7,925			23,157	-
7	यूजीसी - स्कूल परामर्श	-	268,089		376		376			-	267,713
8	यूजीसी - आपूर्ति श्रृंखला प्रबंधन	197	-		4		4			201	-
9	स्ट्राइड-788	1,297,690	-		11,516	1,800	13,316	1,347,499		-	36,493
	यूजीसी परियोजनाओं के लिए कुल	1,704,838	1,186,807	2,496,506	200,823	1,800	2,699,129	3,798,273	368,475	56,604	1,006,192
	डीएसटी										
10	डीएसटी क्यूरी	211,407	-	-	12,838		12,838			224,245	-
11	डीएसटी - शिक्षण में मल्टीमॉडल दृष्टिकोण	391,529	-		4,961	500	5,461	328,358	66,561	2,071	-
12	डीएसटी क्यूरी II चरण - एआई के लिए मुख्य अनुसंधान अनुदान	237,239	-	11,558,465	31,894	4,100	11,594,459	7,167,851	4,058,465	605,382	-
	डीएसटी के लिए कुल	840,175	-	11,558,465	49,693	4,600	11,612,758	7,496,209	4,125,026	831,698	-
13	कार्यक्रम एवं योजनाएँ	8,491,478	-	1,947,960	330,399		2,278,359	2,365,077	9,422	8,395,338	-
	आईसीएसएसआर परियोजना										
14	मूल्यांकन योग्य वेबसाइट का विकास	-	221,374	160,000	4,187		164,187			-	57,187
15	पीएम फसल बीमा की पहुंच और उपयोग	9,325	-		260		260			9,585	-
16	सामाजिक भावनात्मक शिक्षण कौशल का आकलन	-	37,581	43,115	209		43,324			5,743	-
17	खेत के कल्याण हानि पर जल प्रदूषण का प्रभाव	-	1,292		69	1,250	1,319		-	27	-
18	महिला स्टार्टअप स्थापित करना, इनक्यूबेटर्स को बढ़ावा देना	-	81,488	82,792	103		82,895			1,407	-
19	खोजपूर्ण अध्ययन और डिजाइनिंग उत्पाद का सामाजिक सांस्कृतिक	58,423	-	260,000	13,052	17,529	290,581	212,236		136,768	-
20	पारंपरिक का प्रभाव	-	-	260,000	2,320		262,320	186,674		75,646	-
	आईसीएसएसआर परियोजना के लिए कुल	67,748	341,735	805,907	20,200	18,779	844,886	398,910	-	229,176	57,187
	सर्ब										
21	एसईआरबी - समर्थन के लिए प्रौद्योगिकी विकास	-	90,643		538		538			-	90,105
22	एसईआरबी - एडिबाइल बायो आधारित खाद्य पैकिंग	381,607	-		2,041		2,041	504,090		-	120,442
	एसईआरबी परियोजना के लिए कुल	381,607	90,643	-	2,579	-	2,579	504,090	-	-	210,547
23	सीएमपीडीआई-कोयले को डीस्फेराइजिंग करने के लिए अल्ट्रासोनिक वाशिंग			1,787,241	271	100	1,787,612	1	-	1,787,611	-
	इंजीनियरिंग परियोजनाएँ										
24	इंजीनियरिंग- कौशल विकास कार्यक्रम	-	93,608	272,100	3,847	28,000	303,947	100,000		110,339	-
25	इंजीनियरिंग - परियोजनाएँ	991,226	-		31,143	315,574	346,717	207,540		1,130,403	-
26	इंजीनियरिंग- लघु अवधि प्रशिक्षण कार्यक्रम	19,919	-		581		581			20,500	-
	इंजीनियरिंग परियोजनाओं के लिए कुल	1,011,145	93,608	272,100	35,571	343,574	651,245	307,540	-	1,261,242	-
	एनएसएस										
27	एनएसएस-ईटीआई	-	4,346,556		6,639		6,639	784,050		-	5,123,967
28	एनएसएस-नियमित	1,063,362	-	217,784	32,410		250,194	375,325		938,231	-
29	एनएसएस - विशेष शिविर	-	718,214	213,663	1,111		214,774	273,899		-	777,339
30	एनएसएस- कॉर्पस	124,816	-		3,468		3,468	5,557		122,727	-
	एनएसएस के लिए कुल	1,188,178	5,064,770	431,447	43,628	-	475,075	1,438,831	-	1,060,958	5,901,306
	कुल योग	13,685,169	6,777,563	19,299,626	683,164	368,853	20,351,643	16,308,931	4,502,923	13,622,627	7,175,232

यूजीसी प्रोजेक्ट्स खाता

(राशि रुपये में)

देयताएं	रु.	संपत्ति	रु.
पूजा निधि	-	अचल संपत्तियां	-
अनुदान खाता	56,604	निवेश	-
बकाया खर्च	5,068,543	अनुदान खाता	1,006,192
इंटर यूनिट खाता देय	1,696,109	अंतर यूनिट निधि प्राप्य	-
विविध लेनदार	4,480	बैंक खाता	6,189,342
ईएमडी/सुरक्षा जमा	372,121	ऋण और अग्रिम	6,994
वैधानिक दायित्व	6,211	अर्जित ब्याज	-
	-	जमा	1,540
	-	टीडीएस प्राप्य	-
कुल	7,204,068	कुल	7,204,068

डीएसटी

(राशि रुपये में)

देयताएं	रु.	संपत्ति	रु.
पूजा निधि	27,696,959	अचल संपत्तियां	27,696,959
अनुदान खाता	831,698	निवेश	154,299
बकाया खर्च	149,040	अनुदान खाता	-
इंटर यूनिट खाता देय	26,175	अंतर यूनिट निधि प्राप्य	-
विविध लेनदार	19,757	बैंक खाता	1,201,628
ईएमडी/सुरक्षा जमा	101,754	ऋण और अग्रिम	-
वैधानिक दायित्व	232,577	अर्जित ब्याज	2,930
	-	जमा	-
	-	टीडीएस प्राप्य	2,144
कुल	29,057,960	कुल	29,057,960

कार्यक्रम और योजनाएँ

(राशि रुपये में)

देयताएं	रु.	संपत्ति	रु.
पूजा निधि	-	अचल संपत्तियां	-
अनुदान खाता	8,395,338	निवेश	3,115,000
बकाया खर्च	1,027,778	अनुदान खाता	-
इंटर यूनिट खाता देय	-	अंतर यूनिट निधि प्राप्य	282,440
विविध लेनदार	53,151	बैंक खाता	6,022,750
ईएमडी/सुरक्षा जमा	187,699	ऋण और अग्रिम	10,006
वैधानिक दायित्व	9,486	अर्जित ब्याज	74,097
	-	जमा	3,300
	-	टीडीएस प्राप्य	165,859
कुल	9,673,452	कुल	9,673,452

आईसीएसएसआर परियोजना

(राशि रुपये में)

देयताएं	रु.	संपत्ति	रु.
पूँजी निधि	173,976	अचल संपत्तियाँ	173,976
अनुदान खाता	229,176	निवेश	-
बकाया खर्च	68,482	अनुदान खाता	57,187
इंटर यूनिट खाता देय	497,660	अंतर यूनिट निधि प्राप्य	128,095
विविध लेनदार	210,558	बैंक खाता	821,044
ईएमडी/सुरक्षा जमा	-	ऋण और अग्रिम	-
वैधानिक दायित्व	450	अर्जित ब्याज	-
	-	जमा	-
	-	टीडीएस प्राप्य	-
कुल	1,180,302	कुल	1,180,302

सर्व

(राशि रुपये में)

देयताएं	रु.	संपत्ति	रु.
पूँजी निधि	509,465	अचल संपत्तियाँ	509,465
अनुदान खाता	-	निवेश	-
बकाया खर्च	14,739	अनुदान खाता	210,547
इंटर यूनिट खाता देय	110,000	अंतर यूनिट निधि प्राप्य	-
विविध लेनदार	100,050	बैंक खाता	26,242
ईएमडी/सुरक्षा जमा	12,000	ऋण और अग्रिम	-
वैधानिक दायित्व	-	अर्जित ब्याज	-
	-	जमा	-
	-	टीडीएस प्राप्य	-
कुल	746,254	कुल	746,254

कोल इंडिया-सीएमपीडीआई

(राशि रुपये में)

देयताएं	रु.	संपत्ति	रु.
पूँजी निधि	-	अचल संपत्तियाँ	-
अनुदान खाता	1,787,611	निवेश	-
बकाया खर्च	-	अनुदान खाता	-
इंटर यूनिट खाता देय	-	अंतर यूनिट निधि प्राप्य	-
विविध लेनदार	-	बैंक खाता	1,787,611
ईएमडी/सुरक्षा जमा	-	ऋण और अग्रिम	-
वैधानिक दायित्व	-	अर्जित ब्याज	-
	-	जमा	-
	-	टीडीएस प्राप्य	-
कुल	1,787,611	कुल	1,787,611

इंजीनियरिंग परियोजनाएँ

(राशि रुपये में)

देयताएं	रु.	संपत्ति	रु.
पूंजी निधि	43,086	अचल संपत्तियां	43,086
अनुदान खाता	1,261,242	निवेश	-
बकाया खर्च		अनुदान खाता	-
इंटर यूनिट खाता देय	1,000	अंतर यूनिट निधि प्राप्य	-
विविध लेनदार		बैंक खाता	1,194,085
ईएमडी/सुरक्षा जमा	89,843	ऋण और अग्रिम	158,000
वैधानिक दायित्व		अर्जित ब्याज	-
		जमा	
		टीडीएस प्राप्य	
कुल	1,395,171	कुल	1,395,171

एनएसएस खाता

(राशि रुपये में)

देयताएं	रु.	संपत्ति	रु.
पूंजी निधि		अचल संपत्तियां	
अनुदान खाता	1,060,958	निवेश	
बकाया खर्च	1,656,760	अनुदान खाता	5,901,306
इंटर यूनिट खाता देय	4,850,984	अंतर यूनिट निधि प्राप्य	255,120
विविध लेनदार	18,317	बैंक खाता	1,385,121
ईएमडी/सुरक्षा जमा		ऋण और अग्रिम	45,842
वैधानिक दायित्व	370	अर्जित ब्याज	
		जमा	
		टीडीएस प्राप्य	
कुल	7,587,389	कुल	7,587,389

परियोजना खातों के लिए सार

(राशि रुपये में)

देयताएं	रु.	संपत्ति	रु.
पूंजी निधि	28,423,486	अचल संपत्तियां	28,423,486
अनुदान खाता	13,622,627	निवेश	3,269,299
बकाया खर्च	7,985,342	अनुदान खाता	7,175,232
इंटर यूनिट खाता देय	7,181,928	अंतर यूनिट निधि प्राप्य	665,655
विविध लेनदार	406,313	बैंक खाता	18,627,823
ईएमडी/सुरक्षा जमा	763,417	ऋण और अग्रिम	220,842
वैधानिक दायित्व	249,094	अर्जित ब्याज	77,027
	-	जमा	4,840
	-	टीडीएस प्राप्य	168,003
कुल	58,632,207	कुल	58,632,207

अनुसूची 3 (बी) प्रायोजित फ़ेलोशिप और छात्रवृत्ति

क्र.सं.	प्रायोजक का नाम	प्रारंभिक जमा		वर्ष के दौरान लेनदेन		अंतशेष	
		3	4	5	6	7	8
1	2	सीआर.	डीआर.	सीआर.	डीआर.	सीआर.	डीआर.
	फ़ेलोशिप खाते						
1	जूनियर रिसर्च फ़ेलोशिप	-	-			-	-
2	आईसीएसएसआर डॉक्टरल फ़ेलोशिप	171,959	-	1,071,263	763,327	479,895	-
3	फ़ेलोशिप को प्रेरित करें	41,639	-	40,000	20,000	61,639	-
4	राजीव गांधी फ़ेलोशिप	1,876	-			1,876	-
5	सीएसआईआर-अनुदान	-	54,104	74,950	20,846	-	-
	फ़ेलोशिप के लिए कुल	215,474	54,104	1,186,213	804,173	543,410	-
	छात्रवृत्ति खाते						
1	आदि द्रविड़ छात्रवृत्ति	4,125	-		4,125	-	-
2	बीसी/एमबीसी छात्रवृत्ति	2,000	-			2,000	-
3	मूल्य धन पुरस्कार	-	-	11,000	11,000	-	-
	छात्रवृत्ति के लिए कुल	6,125	-	11,000	15,125	2,000	-
1	सामान्य निधि	296,544	-	11,323		307,867	-
2	अग्रम फाउंडेशन	5,000	-			5,000	-
	दूसरों के लिए कुल	301,544	-	11,323	-	312,867	
	कुल योग	523,143	54,104	1,208,536	819,298	858,277	-

तुलन पत्र

देयताएं	सीआर.	डीआर.	रु.	संपत्ति	रु.
फ़ेलोशिप अनुदान	543,410	-	543,410	भारतीय बैंक खाते	
छात्रवृत्ति अनुदान	2,000	-	2,000	खाता संख्या835702320	822,193
अन्य	312,867	-	312,867	खाता संख्या.6753374806	248
इंटर यूनिट खाता देय	18,250	-	18,250	खाता संख्या6718871211	54,086
कुल	876,527	-	876,527	कुल	876,527

अनुसूची संख्या 4 (अचल संपत्ति)

गैर-योजना

रकम रुपये में

क्र.सं.	विवरण	सकल ब्लॉक				मूल्यहास				नेट ब्लॉक	
		प्रारंभिक जमा	वर्ष के दौरान परिवर्धन	वर्ष के दौरान कटौती	समापन शेष	प्रारंभिक शेष - मूल्यहास	वर्ष के लिए मूल्यहास	कटौती/समायोजन	कुल मूल्यहास	वर्तमान वर्ष FY2022-23	पिछले वर्ष FY2021-22
	मूल संपत्ति										
1	भूमि	-			-	-			-	-	-
2	साइट का विकास	-			-	-			-	-	-
3	इमारतें	34,232,971			34,232,971	7,730,333	684,659		8,414,992	25,817,979	26,502,638
4	सड़के और पुल	3,448,432			3,448,432	247,759	68,969		316,728	3,131,704	3,200,673
5	टयूबवेल और जल आपूर्ति	-			-	-			-	-	-
6	सीवेज और जल निकासी	1,964,236			1,964,236	157,140	39,286		196,426	1,767,810	1,807,096
7	विद्युत प्रतिष्ठान और उपकरण	13,777,767	3,640,502	822,982	16,595,287	3,711,873	829,764		4,500,488	12,094,799	10,065,894
8	संयंत्र एवं मशीनरी	74,930,564			74,930,564	37,974,577	3,746,528	41,149	41,721,105	33,209,460	36,955,988
9	वैज्ञानिक और प्रयोगशाला उपकरण	23,488,253	119,799		23,608,052	4,792,969	1,888,644		6,681,613	16,926,439	18,695,284
10	कार्यालय उपकरण	44,112,947	509,053		44,622,000	33,326,349	2,374,167		35,700,516	8,921,483	10,786,597
11	श्रव्य दृश्य उपकरण	16,493,629	81,178	-	16,574,807	4,464,602	1,243,111		5,707,713	10,867,094	12,029,027
12	कंप्यूटर और बाह्य उपकरण	30,216,009	657,331	-	30,873,340	20,952,942	4,141,681		25,094,623	5,778,717	9,263,067
13	फर्निचर, इफ्रक सचर एवं इफिटिंग	26,419,591	376,635		26,796,226	8,990,931	2,009,717		11,000,648	15,795,578	17,428,660
14	वाहन	1,693,859			1,693,859	677,544	169,386		846,930	846,929	1,016,315
15	पुस्तकालय की पुस्तकें और वैज्ञानिक पत्रिकाएँ	21,009,209	1,398,805		22,408,014	13,469,693	964,750		14,434,443	7,973,571	7,539,516
	कुल (क)	291,787,467	6,783,303	822,982	297,747,788	136,496,711	18,160,662	41,149	154,616,224	143,131,564	155,290,756
	अमूर्त संपत्ति										
1	ई-पत्रिकाओं	6,123,671	663,424		6,787,095	4,898,936	1,490,104		6,389,040	398,055	1,224,735
2	कंप्यूटर सॉफ्टवेयर	13,185,447	3,470,262		16,655,709	12,164,746	2,624,964	-	14,789,710	1,865,999	1,020,701
3	पेटेंट और कॉपीराइट	-	-		-	-	-		-	-	-
	अमूर्त आस्तियों के लिए कुल	19,309,118	4,133,686	-	23,442,804	17,063,682	4,115,068	-	21,178,750	2,264,054	2,245,436
	कुल योग (ए)	311,096,585	10,916,989	822,982	321,190,592	153,560,393	22,275,730	41,149	175,794,974	145,395,618	157,536,192
	पूँजीगत कार्य प्रगति पर (बी)										
	कुल (ए + बी)	311,096,585	10,916,989	822,982	321,190,592	153,560,393	22,275,730	41,149	175,794,974	145,395,618	157,536,192

अनुसूची संख्या 4 (अचल संपत्ति)

सामान्य निधि											
क्र.सं.	विवरण	सकल ब्लॉक				मूल्यहास				रकम रुपये में	
		प्रारंभिक जमा	वर्ष के दौरान परिवर्धन	वर्ष के दौरान कटौती	समापन शेष	प्रारंभिक शेष - मूल्यहास	वर्ष के लिए मूल्यहास	कटौती/समायोजन	कुल मूल्यहास	वर्तमान वर्ष FY2022-23	पिछले वर्ष FY2021-22
	मूल संपत्ति										
1	भूमि	-			-	-			-	-	-
2	साइट का विकास	-			-	-			-	-	-
3	इमारतें	47,010,169			47,010,169	15,747,115	940,203		16,687,318	30,322,851	31,263,054
4	सड़कें और पुल	-			-	-			-	-	-
5	ट्यूबवेल और जल आपूर्ति	-			-	-			-	-	-
6	सीवेज और जल निकासी	-			-	-			-	-	-
7	विद्युत प्रतिष्ठान और उपकरण	591,111			591,111	29,556	29,556		59,112	531,999	561,555
8	संयंत्र एवं मशीनरी	19,221,066			19,221,066	19,221,066	-		19,221,066	-	-
9	वैज्ञानिक और प्रयोगशाला उपकरण	-			-	-			-	-	-
10	कायालय उपकरण	1,244,794			1,244,794	1,244,794	-		1,244,794	-	-
11	श्रव्य दृश्य उपकरण	-			-	-			-	-	-
12	कंप्यूटर और बाह्य उपकरण	15,466,404			15,466,404	15,466,404	-		15,466,404	-	-
13	फर्निचर, इस्कर सचर एवं इफिटिंग	5,590,975			5,590,975	5,590,975	-		5,590,975	-	-
14	वाहन	2,048,657			2,048,657	2,048,657	-		2,048,657	-	-
15	पुस्तकालय की पुस्तकें और वैज्ञानिक पत्रिकाएँ	3,900,314			3,900,314	3,900,314	-		3,900,314	-	-
	कुल (क)	95,073,490	-	-	95,073,490	63,248,881	969,759	-	64,218,640	30,854,850	31,824,609
	अमूर्त संपत्ति										
1	ई-पत्रिकाओं				-	-			-	-	-
2	कंप्यूटर सॉफ्टवेयर				-	-			-	-	-
3	पेटेंट और कॉपीराइट				-	-			-	-	-
	अमूर्त आस्तियों के लिए कुल	-	-	-	-	-	-	-	-	-	-
	कुल योग (ए)	95,073,490	-	-	95,073,490	63,248,881	969,759	-	64,218,640	30,854,850	31,824,609
	पूँजीगत कार्य प्रगति पर (बी)										
	कुल (ए + बी)	95,073,490	-	-	95,073,490	63,248,881	969,759	-	64,218,640	30,854,850	31,824,609

अनुसूची संख्या 4 (अचल संपत्ति)

स्व वित्त

रकम रुपये में

क्र.सं.	विवरण	सकल ब्लॉक				मूल्यहास				नेट ब्लॉक	
		प्रारंभिक जमा	वर्ष के दौरान परिवर्धन	वर्ष के दौरान कटौती	समापन शेष	प्रारंभिक शेष - मूल्यहास	वर्ष के लिए मूल्यहास	कटौती/समायोजन	कुल मूल्यहास	वर्तमान वर्ष FY2022-23	पिछले वर्ष FY2021-22
	मूर्त संपत्ति										
1	भूमि	-			-	-			-	-	-
2	साइट का विकास	-			-	-			-	-	-
3	इमारतें	199,829,318	30,968,738	-	230,798,056	19,913,067	4,615,961		24,529,028	206,269,028	179,916,251
4	सड़के और पुल	-			-	-			-	-	-
5	ट्यूबवेल और जल आपूर्ति	-			-	-			-	-	-
6	सीवेज और जल निकासी	-			-	-			-	-	-
7	विद्युत प्रतिष्ठान और उपकरण	-	503,955		503,955	-	16,022		16,022	487,933	-
8	संयंत्र एवं मशीनरी	-			-	-			-	-	-
9	वैज्ञानिक और प्रयोगशाला उपकरण	6,431,064	162,350		6,593,414	6,431,064	12,988		6,444,052	149,362	-
10	कार्यालय उपकरण	4,603,494	4,960,828		9,564,322	3,985,924	717,324		4,703,248	4,861,074	617,570
11	श्रव्य दृश्य उपकरण	1,985,387	986,839		2,972,226	324,318	222,917		547,235	2,424,991	1,661,069
12	कंप्यूटर और बाह्य उपकरण	23,079,785	116,998		23,196,783	23,079,785	23,400		23,103,185	93,598	-
13	फर्निचर, इफ्रक सचर एवं इफिटिंग	8,699,896	2,691,547		11,391,443	4,180,862	854,358		5,035,220	6,356,223	4,519,034
14	वाहन	2,972,859	5,940,594		8,913,453	1,609,600	891,345		2,500,945	6,412,508	1,363,259
15	पुस्तकालय की पुस्तकें और वैज्ञानिक पत्रिकाएँ	306,764	844,640	-	1,151,404	55,442	115,140		170,582	980,822	251,322
	कुल (क)	247,908,567	47,176,489	-	295,085,056	59,580,062	7,469,455	-	67,049,517	228,035,539	188,328,505
	अमूर्त संपत्ति										
1	ई-पत्रिकाओं				-				-	-	-
2	कंप्यूटर सॉफ्टवेयर				-				-	-	-
3	पेटेंट और कॉपीराइट				-				-	-	-
	अमूर्त आस्तियों के लिए कुल	-	-	-	-	-	-	-	-	-	-
	कुल योग (ए)	247,908,567	47,176,489	-	295,085,056	59,580,062	7,469,455	-	67,049,517	228,035,539	188,328,505
	पूँजीगत कार्य प्रगति पर (बी)				-					-	-
	कुल (ए + बी)	247,908,567	47,176,489	-	295,085,056	59,580,062	7,469,455	-	67,049,517	228,035,539	188,328,505

अनुसूची संख्या 4 (अचल संपत्ति)

अभियांत्रिकी विद्यालय

रकम रुपये में

क्र.सं.	विवरण	सकल ब्लॉक				मूल्यहास				नेट ब्लॉक	
		प्रारंभिक जमा	वर्ष के दौरान परिवर्धन	वर्ष के दौरान कटौती	समापन शेष	प्रारंभिक शेष - मूल्यहास	वर्ष के लिए मूल्यहास	कटौती/समायोजन	कुल मूल्यहास	वर्तमान वर्ष FY2022-23	पिछले वर्ष FY2021-22
	साइट का विकास										
1	इमारतें	-			-	-			-	-	-
2	सड़कें और पुल				-	-			-	-	-
3	दृश्यबल और जल आपूर्ति	311,910,288			311,910,288	75,514,776	6,238,206		81,752,982	230,157,306	236,395,512
4	सीवेज और जल निकासी	-			-	-			-	-	-
5	विद्युत् प्रतिष्ठान और उपकरण	-			-	-			-	-	-
6	संयंत्र एवं मशीनरी	-			-	-			-	-	-
7	वैज्ञानिक और प्रयोगशाला उपकरण	-	1,506,558	422,454	1,084,104	-	54,204	21,123	33,081	1,051,023	-
8	कार्यालय उपकरण	-			-	-			-	-	-
9	श्रव्य दृश्य उपकरण	74,674,684	2,404,559	-	77,079,243	74,674,684	192,365		74,867,049	2,212,194	-
10	कंप्यूटर और बाह्य उपकरण	16,166,222	79,650		16,245,872	14,162,113	1,218,440		15,380,553	865,319	2,004,109
11	फर्निचर, इकक सचर एवं इफिटिंग	-	251,501		251,501	-	18,863		18,863	232,638	-
12	वाहन	15,763,740	3,557,048		19,320,788	11,336,924	2,863,915		14,200,839	5,119,949	4,426,816
13	पुस्तकालय की पुस्तकें और वैज्ञानिक पत्रिकाएँ	25,832,625	694,961		26,527,586	23,988,147	1,989,569		25,977,716	549,870	1,844,478
14	कुल (क)	9,667,959			9,667,959	9,667,959	-		9,667,959	-	-
15	अमूर्त संपत्ति	23,972,543	232,953		24,205,496	23,225,463	980,033		24,205,496	-	747,080
	ई-पत्रिकाओं	477,988,061	8,727,230	422,454	486,292,837	232,570,066	13,555,595	21,123	246,104,538	240,188,299	245,417,995
	कंप्यूटर सॉफ्टवेयर										
1	पेटेंट और कॉपीराइट	2,221,485			2,221,485	1,291,405	572,599	-	1,864,004	357,481	930,080
2	अमूर्त आस्तियों के लिए कुल	8,606,084	1,507,525		10,113,609	7,791,530	1,259,528		9,051,058	1,062,551	814,554
3	कुल योग (ए)	-	-	-	-	-	-	-	-	-	-
	पूँजीगत कार्य प्रगति पर (बी)	10,827,569	1,507,525	-	12,335,094	9,082,935	1,832,127	-	10,915,062	1,420,032	1,744,634
	कुल (ए + बी)	488,815,630	10,234,755	422,454	498,627,931	241,653,001	15,387,722	21,123	257,019,600	241,608,331	247,162,629
	पूँजीगत कार्य प्रगति पर (बी)										
	कुल (ए + बी)	488,815,630	10,234,755	422,454	498,627,931	241,653,001	15,387,722	21,123	257,019,600	241,608,331	247,162,629

अनुसूची संख्या 4 (अचल संपत्ति)

अमूर्त

रकम रुपये में

क्र.सं.	विवरण	सकल ब्लॉक				मूल्यहास				नेट ब्लॉक	
		प्रारंभिक जमा	वर्ष के दौरान परिवर्धन	वर्ष के दौरान कटौती	समापन शेष	प्रारंभिक शेष - मूल्यहास	वर्ष के लिए मूल्यहास	कटौती/समायोजन	कुल मूल्यहास	वर्तमान वर्ष FY2022-23	पिछले वर्ष FY2021-22
	मूर्त संपत्ति										
1	भूमि	-	-	-	-	-	-	-	-	-	-
2	साइट का विकास	-	-	-	-	-	-	-	-	-	-
3	इमारतें	592,982,746	30,968,738	-	623,951,484	118,905,291	12,479,029	-	131,384,320	492,567,164	474,077,455
4	सड़के और पुल	3,448,432	-	-	3,448,432	247,759	68,969	-	316,728	3,131,704	3,200,673
5	टयूबवेल और जल आपूर्ति	-	-	-	-	-	-	-	-	-	-
6	सीवेज और जल निकासी	1,964,236	-	-	1,964,236	157,140	39,286	-	196,426	1,767,810	1,807,096
7	विद्युत प्रतिष्ठान और उपकरण	14,368,878	5,651,015	1,245,436	18,774,457	3,741,429	929,546	62,272	4,608,703	14,165,754	10,627,449
8	संयंत्र एवं मशीनरी	94,151,630	-	-	94,151,630	57,195,643	3,746,528	-	60,942,171	33,209,460	36,955,988
9	वैज्ञानिक और प्रयोगशाला उपकरण	104,594,001	2,686,708	-	107,280,709	85,898,717	2,093,997	-	87,992,714	19,287,995	18,695,284
10	कायालय उपकरण	66,127,457	5,549,531	-	71,676,988	52,719,180	4,309,931	-	57,029,111	14,647,876	13,408,276
11	श्रव्य दृश्य उपकरण	18,479,016	1,319,518	-	19,798,534	4,788,920	1,484,891	-	6,273,811	13,524,723	13,690,096
12	कंप्यूटर और बाह्य उपकरण	84,525,938	4,331,377	-	88,857,315	70,836,055	7,028,996	-	77,865,051	10,992,264	13,689,883
13	फर्निचर, इफ्रक सचर एवं इफ्रिटींग	66,543,087	3,763,143	-	70,306,230	42,750,915	4,853,644	-	47,604,559	22,701,671	23,792,172
14	वाहन	16,383,334	5,940,594	-	22,323,928	14,003,760	1,060,731	-	15,064,491	7,259,437	2,379,574
15	पुस्तकालय की पुस्तकें और वैज्ञानिक पत्रिकाएँ	49,188,830	2,476,398	-	51,665,228	40,650,912	2,059,923	-	42,710,835	8,954,393	8,537,918
	कुल (क)	1,112,757,585	62,687,022	1,245,436	1,174,199,171	491,895,720	40,155,471	62,272	531,988,919	642,210,252	620,861,865
	अमूर्त संपत्ति				-						
1	ई-पत्रिकाओं	8,345,156	663,424	-	9,008,580	6,190,341	2,062,703	-	8,253,044	755,536	2,154,815
2	कंप्यूटर सॉफ्टवेयर	21,791,531	4,977,787	-	26,769,318	19,956,276	3,884,492	-	23,840,768	2,928,550	1,835,255
3	पेटेंट और कॉपीराइट	-	-	-	-	-	-	-	-	-	-
	अमूर्त आस्तियों के लिए कुल	30,136,687	5,641,211	-	35,777,898	26,146,617	5,947,195	-	32,093,812	3,684,086	3,990,070
	कुल योग (ए)	1,142,894,272	68,328,233	1,245,436	1,209,977,069	518,042,337	46,102,666	62,272	564,082,731	645,894,338	624,851,935
	पूँजीगत कार्य प्रगति पर (बी)	-	-	-	-	-	-	-	-	-	-
	कुल (ए + बी)	1,142,894,272	68,328,233	1,245,436	1,209,977,069	518,042,337	46,102,666	62,272	564,082,731	645,894,338	624,851,935

अनुसूची 5: निर्धारित / बंदोबस्ती निधि से निवेश

(राशि रुपये में)

क्र.सं.	विवरण	कॉर्पस फंड	सामान्य फंड	बंदोबस्ती डिजाइन	नामित निधि	परियोजनाओं	स्व वित्त	अभियांत्रिकी	2022-23	2021-22
1	केंद्र सरकार की प्रतिभृतियों में									
2	राज्य सरकार की प्रतिभृतियों में									
3	अन्य स्वीकृत प्रतिभृतियाँ									
4	शेयर									
5	डिबेंचर और बांड									
6	बैंकों के पास 6 सावधि जमा	24,783,073	28,512,020	34,100,795	76,656,644	3,269,299	104,722,171	414,393,181	686,437,183	467,550,108
7	अन्य (निर्दिष्ट किया जाए)									
	कुल	24,783,073	28,512,020	34,100,795	76,656,644	3,269,299	104,722,171	414,393,181	686,437,183	467,550,108

अनुसूची 6: निवेश - अन्य

(राशि रुपये में)

क्र.सं.	विवरण	योजना	गैर-योजना	2022-23	2021-22
1	केंद्र सरकार की प्रतिभृतियों में				
2	राज्य सरकार की प्रतिभृतियों में				
3	अन्य स्वीकृत प्रतिभृतियाँ				
4	शेयर				
5	योजना				
6	गैर योजना				
	कुल	-	-	-	-

अविनाशिलिंगम इंस्टीट्यूट फॉर होम साइन्स एंड हायर एडुकेशन फॉर विमेन
कोयम्बटूर, 641043, तमिलनाडु, इंडिया.

31-03-2023 तक संस्थान द्वारा धारित सावधि जमा की सूची- अनुसूची -5

(राशि रुपये में)

कॉर्पस फंड खाता ए/सी.नं. 914689468								31-03-23	
क्र.सं.	बैंक का नाम	एफडीआर नं	निवेश की तिथि	परिपक्वता की तारीख	निवेश की राशि	परिपक्वता राशि	ब्याज की दर	दिनों की संख्या	31.03.2023 तक ब्याज
1	इंडियन बैंक	0317138 / 7380392413	27-12-2022	04-07-2024	2,100,000	23,33,503	7.00%	94	37,858
2	इंडियन बैंक	0317273/7409927690	24-01-2023	01-08-2024	3,700,000	41,12,198	7.00%	66	46,833
3	इंडियन बैंक	0710056 / 6598534981	11-01-2023	11-01-2028	1,244,522	16,84,467	6.10%	79	16,431
4	इंडियन बैंक	0710102 / 6602499401	26-12-2020	26-12-2023	3,719,952	43,12,688	5.10%	825	4,28,814
5	इंडियन बैंक	0947624 / 6564643265	15-09-2022	15-09-2027	658,860	8,72,214	5.65%	197	20,092
6	इंडियन बैंक	0947738 / 6573435276	17-10-2022	17-10-2027	3,359,739	44,47,698	5.65%	165	85,811
7	टीएनएफआईडीसी	0870280 / 0120200870280	07-10-2021	07-10-2026	5,000,000	74,29,737	8.00%	540	5,91,781
8	टीएनएफआईडीसी	0870281/0120200870281	07-10-2021	07-10-2026	5,000,000	74,29,737	8.00%	540	5,91,781
कुल					24,783,073	3,26,22,242			18,19,401

सामान्य निधि खाता ए/सी.नं.474664462								31.03.2023 तक ब्याज	
क्र.सं.	बैंक का नाम	एफडीआर नं	निवेश की तिथि	परिपक्वता की तारीख	निवेश की राशि	परिपक्वता राशि	ब्याज की दर	दिनों की संख्या	31.03.2023 तक ब्याज
1	इंडियन बैंक	0710101/ 6602504558	27-12-2020	27-11-2023	995,999	11,54,701	5.10%	824	1,14,674
2	इंडियन बैंक	0945769/ 6419831608	19-03-2022	19-03-2025	116,021	1,35,472	5.20%	377	6,231
3	इंडियन बैंक	0918681 / 7259859138	27-07-2022	27-08-2025	2,000,000	23,74,358	5.60%	247	75,792
4	इंडियन बैंक	0317140/ 7380393904	27-12-2022	04-07-2024	5,500,000	61,11,557	7.00%	94	99,151
5	इंडियन बैंक	0317271 / 7410781088	25-01-2023	02-08-2024	19,900,000	2,21,16,958	7.00%	65	2,48,068
कुल					28,512,020	3,18,93,046			5,43,916

बंदोबस्ती खाता ए/सी.नं. 474664484								31.03.2023 तक ब्याज	
क्र.सं.	बैंक का नाम	एफडीआर नं	निवेश की तिथि	परिपक्वता की तारीख	निवेश की राशि	परिपक्वता राशि	ब्याज की दर	दिनों की संख्या	31.03.2023 तक ब्याज
1	इंडियन बैंक	0443079 / 6680697830	16-02-2022	04-04-2023	315,542	3,33,752	5.00%	408	17,636
2	इंडियन बैंक	0443080 / 6680707044	16-02-2022	04-04-2023	225,734	2,38,761	5.00%	408	12,616
3	इंडियन बैंक	0710096/ 6602244442	25-12-2020	25-11-2023	539,837	6,25,854	5.10%	826	62,305
4	इंडियन बैंक	0443934 / 6773788190	29-06-2022	02-07-2025	628,404	7,37,023	5.35%	275	25,330
5	इंडियन बैंक	0317007 / 7346460782	21-11-2022	21-11-2025	430,000	5,20,227	6.40%	130	9,802
6	इंडियन बैंक	0180368/ 6963847404	23-12-2020	23-12-2025	500,000	6,45,784	5.15%	828	58,414
7	इंडियन बैंक	0180369/ 6963856281	23-12-2020	23-12-2025	700,000	9,04,097	5.15%	828	81,779
8	इंडियन बैंक	0317019 / 7351836193	25-11-2022	26-11-2024	697,288	7,93,403	6.50%	126	15,646
9	इंडियन बैंक	0317020 / 7351836217	25-11-2022	26-11-2024	697,288	7,93,403	6.50%	126	15,646
10	इंडियन बैंक	0317021 / 7351836240	25-11-2022	26-11-2024	697,288	7,93,403	6.50%	126	15,646
11	इंडियन बैंक	0317022 / 7351836681	25-11-2022	26-11-2024	976,209	11,10,771	6.50%	126	21,905
12	इंडियन बैंक	0317023 / 7351836705	25-11-2022	26-11-2024	976,209	11,10,771	6.50%	126	21,905
13	इंडियन बैंक	0317024 / 7351836738	25-11-2022	26-11-2024	916,996	10,43,396	6.50%	126	20,576
14	इंडियन बैंक	0317139 / 7380393063	27-12-2022	04-07-2024	1,800,000	20,00,146	7.00%	94	32,449
कुल - 1					10,100,795	1,16,50,791			4,11,655
15	टीएनएफआईडीसी	0120109028783 / 9028783	15-07-2020	15-07-2023	5,000,000	50,00,000	8.57%	989	Received on 31.03.23
16	टीएनएफआईडीसी	0120109028782 / 9028782	15-07-2020	15-07-2023	5,000,000	50,00,000	8.57%	989	
17	टीएनएफआईडीसी	0120109028781 / 9028781	15-07-2020	15-07-2023	5,000,000	50,00,000	8.57%	989	
18	टीएनएफआईडीसी	0120109028779 / 9028779	15-07-2020	15-07-2023	5,000,000	50,00,000	8.57%	989	
19	टीएनएफआईडीसी	0120109028785 / 9028785	15-07-2020	15-07-2023	4,000,000	40,00,000	8.57%	989	
कुल - 2					24,000,000	2,40,00,000			0
कुल- (1+2)					34,100,795	3,56,50,791			4,11,655

नामित निधि: एफडीआर									
मुफ्त कार्यशील दोपहर के भोजन की योजना ए/सी.नं. 7284715447									
क्र.सं.	बैंक का नाम	एफडीआर नं	निवेश की तिथि	परिपक्वता की तारीख	निवेश की राशि	परिपक्वता राशि	ब्याज की दर	दिनों की संख्या	31.03.2023 तक ब्याज
1	इंडियन बैंक	0317272 / 7409927146	24-01-2023	01-08-2024	250,000	2,77,851	7.00%	66	3,164
कुल					250,000	277,851			3,164

अनुसंधान एवं परामर्श ए/सी.नं.6059667020									
क्र.सं.	बैंक का नाम	एफडीआर नं	निवेश की तिथि	परिपक्वता की तारीख	निवेश की राशि	परिपक्वता राशि	ब्याज की दर	दिनों की संख्या	31.03.2023 तक ब्याज
1	इंडियन बैंक	0947660/6567900672	17-09-2022	17-09-2027	105,442	1,39,586	5.65%	195	3,183
2	इंडियन बैंक	0710818/6660483083	03-08-2022	03-08-2023	1,651,719	17,40,156	5.25%	240	57,018
3	इंडियन बैंक	0947625/6564642024	15-09-2022	15-09-2027	1,713,043	22,67,765	5.65%	197	52,238
4	इंडियन बैंक	0443945/6775624548	05-07-2022	05-07-2025	3,486,437	41,19,431	5.60%	269	1,43,890
5	इंडियन बैंक	0947912/6585859235	30-11-2022	30-11-2027	3,555,003	48,59,332	6.30%	121	74,246
6	इंडियन बैंक	0317141 / 7380394748	27-12-2022	04-07-2024	2,600,000	28,89,099	7.00%	94	46,871
7	टीएनएफआईडीसी	0120200870282 / 0870282	07-10-2021	07-10-2026	4,000,000	59,43,790	8%	540	4,73,425
कुल					17,111,644	2,19,59,159			8,50,871

विद्यार्थी कोष ए/सी.नं-7255781980									
क्र.सं.	बैंक का नाम	एफडीआर नं	निवेश की तिथि	परिपक्वता की तारीख	निवेश की राशि	परिपक्वता राशि	ब्याज की दर	दिनों की संख्या	31.03.2023 तक ब्याज
1	इंडियन बैंक	0317333/7425981025	10-02-23	21-05-23	4,000,000	4,038,356	3.50%	49	18,795
2	इंडियन बैंक	0317334/ 7425981660	10-02-23	20-06-23	4,000,000	4,054,849	3.85%	49	20,674
3	इंडियन बैंक	0317338/7427398529	13-02-23	23-07-23	4,000,000	4,067,507	3.85%	46	19,408
4	इंडियन बैंक	0317339/7427398620	13-02-23	22-08-23	4,000,000	4,095,045	4.50%	46	22,685
5	इंडियन बैंक	0317336/7427407772	13-02-23	21-09-23	4,000,000	4,110,174	4.50%	46	22,685
6	इंडियन बैंक	0317337/7427409098	13-02-23	21-10-23	4,000,000	4,125,304	4.50%	46	22,685
7	इंडियन बैंक	0317340/7427496479	14-02-23	21-11-23	4,000,000	4,147,974	4.75%	45	23,425
8	इंडियन बैंक	0317341/7427497031	14-02-23	21-12-23	4,000,000	4,164,153	4.75%	45	23,425
9	इंडियन बैंक	0317342/7427528254	14-02-23	20-01-24	4,000,000	4,180,333	4.75%	45	23,425
10	इंडियन बैंक	0317343/7427528254	14-02-23	19-02-24	4,000,000	4,261,691	6.30%	45	31,068
11	इंडियन बैंक	0317353/7429906553	16-02-23	22-03-24	5,000,000	5,354,674	6.30%	43	37,110
12	इंडियन बैंक	0317354/7429907137	16-02-23	01-05-24	5,000,000	5,391,421	6.30%	43	37,110
कुल					50,000,000				3,02,495

जमा और अग्रिम ए/सी नं.915851476

क्र.सं.	बैंक का नाम	एफडीआर नं	निवेश की तिथि	परिपक्वता की तारीख	निवेश की राशि	परिपक्वता राशि	ब्याज की दर	दिनों की संख्या	31.03.2023 तक ब्याज
1	इंडियन बैंक	0918458/7197549329	25-04-2022	26-04-2023	3,050,000	32,07,410	5.05%	340	1,43,475
2	इंडियन बैंक	0918482/7215941229	25-05-2022	26-05-2023	3,045,000	32,02,152	5.05%	310	1,30,601
3	इंडियन बैंक	0918602/7242614981	01-07-2022	02-07-2023	3,200,000	33,70,153	5.20%	273	1,24,458
नामित निधि के लिए कुल					9,295,000	9,779,715			398,534
कुल					76,656,644				

सेल्फ फाइनेंस: एफडीआर

स्ववित्तपोषण ए/सी नं.474664847

क्र.सं.	बैंक का नाम	एफडीआर नं	निवेश की तिथि	परिपक्वता की तारीख	निवेश की राशि	परिपक्वता राशि	ब्याज की दर	दिनों की संख्या	31.03.2023 तक ब्याज
1	इंडियन बैंक	0825018 6785764731	30-07-19	30-07-24	1,407,578	1,981,648	6.90%	1340	356,561
2	इंडियन बैंक	0825196 / 6807783366	20-09-19	20-09-24	2,291,000	3,131,567	6.30%	1288	509,318
3	इंडियन बैंक	0918682 / 7260536088	28-07-22	29-07-23	6,500,000	6,859,187	5.40%	246	236,564
4	इंडियन बैंक	0918804 / 7298274674	21-09-22	23-05-24	1,789,963	1,980,755	6.10%	191	57,137
				कुल	11,988,541	13,953,157			1,159,580

परीक्षा स्ववित्तपोषित ए/सी नं.896772512

31-03-23

क्र.सं.	बैंक का नाम	एफडीआर नं	निवेश की तिथि	परिपक्वता की तारीख	निवेश की राशि	परिपक्वता राशि	ब्याज की दर	दिनों की संख्या	31.03.2023 तक ब्याज
1	इंडियन बैंक	0317052/7358952351	03-12-2022	14-12-2023	4,000,000	42,58,751	6.30%	118	81,468
2	इंडियन बैंक	0317118/7377326070	22-12-2022	29-06-2024	5,000,000	55,55,960	7.00%	99	94,932
3	इंडियन बैंक	0317119/7377327325	22-12-2022	29-06-2024	5,000,000	55,55,960	7.00%	99	94,932
4	इंडियन बैंक	0317120/7377327971	22-12-2022	29-06-2024	5,000,000	55,55,960	7.00%	99	94,932
5	इंडियन बैंक	0317151/7385835373	30-12-2022	07-07-2024	5,000,000	55,55,960	7.00%	91	87,260
6	इंडियन बैंक	0317152/7385836922	30-12-2022	07-07-2024	5,000,000	55,55,960	7.00%	91	87,260
7	इंडियन बैंक	0317330/7425475869	10-02-2023	18-08-2024	5,000,000	55,57,025	7.00%	49	46,986
8	इंडियन बैंक	0918391/7187163063	31-03-2022	01-04-2023	1,500,000	15,76,634	5.00%	365	75,000
9	इंडियन बैंक	0918880/7317873046	17-10-2022	17-11-2023	7,500,000	79,58,087	5.50%	165	1,86,473
10	इंडियन बैंक	0918895/7323509589	28-10-2022	28.06.2024	3,000,000	33,19,220	6.10%	154	77,211
11	इंडियन बैंक	0918908/7325179932	29-10-2022	29-07-2023	4,500,000	46,62,224	4.75%	153	89,599
12	इंडियन बैंक	0918911/7325936520	31-10-2022	30-04-2023	3,000,000	30,67,880	4.50%	151	55,849
13	इंडियन बैंक	0918912/7325937557	31-10-2022	30-04-2023	3,000,000	30,67,880	4.50%	151	55,849
14	इंडियन बैंक	0918947/7331441177	05-11-2022	21-5-2023	3,000,000	30,73,931	4.50%	146	54,000
15	इंडियन बैंक	0918999/7344749298	18-11-2022	19-11-2023	3,000,000	31,94,063	6.30%	133	68,868
16	इंडियन बैंक	0317287/7413915986	30-01-2023	07-08-2024	3,000,000	33,34,215	7.00%	60	34,521
17	इंडियन बैंक	0317309/7416902837	01-02-2023	09-08-2024	7,000,000	77,79,834	7.00%	58	77,863
18	इंडियन बैंक	0317331/7425476997	10-02-2023	18-08-2024	5,000,000	55,57,025	7.00%	49	46,986
				कुल	77,500,000	8,41,86,569			14,09,989

सम्मेलन एवं सेमिनार/कार्यशाला ए/सी.नं. .6010310202

31-03-23

क्र.सं.	बैंक का नाम	एफडीआर नं	निवेश की तिथि	परिपक्वता की तारीख	निवेश की राशि	परिपक्वता राशि	ब्याज की दर	दिनों की संख्या	31.03.2023 तक ब्याज
1	इंडियन बैंक	0918498/7221140163	02-06-22	03-06-23	210,000	2,21,166	5.20%	302	9,035
2	इंडियन बैंक	0918511/7225860165	09-06-22	10-06-23	265,000	279,091	5.20%	295	11,137
				कुल	475,000	5,00,257			20,172

एटीएनटी ए/सी.नं. .768940247

31-03-23

क्र.सं.	बैंक का नाम	एफडीआर नं	निवेश की तिथि	परिपक्वता की तारीख	निवेश की राशि	परिपक्वता राशि	ब्याज की दर	दिनों की संख्या	31.03.2023 तक ब्याज
1	इंडियन बैंक	0317130/7378767862	23-12-22	30-06-24	800,000	8,88,954	7.00%	98	15,036
				कुल	800,000	8,88,954			15,036

पिहेड ए/सी.नं 710615270

क्र.सं.	बैंक का नाम	एफडीआर नं	निवेश की तिथि	परिपक्वता की तारीख	निवेश की राशि	परिपक्वता राशि	ब्याज की दर	दिनों की संख्या	31.03.2023 तक ब्याज
1	इंडियन बैंक	0443944/ 6775625393	05-07-2022	05-07-2025	4,410,917	52,11,759	5.60%	269	1,82,044
2	इंडियन बैंक	0825607/ 6854522386	29-01-2023	29-01-2024	1,047,713	11,13,100	6.10%	61	10,681
3	टीएनएफआईडीसी	0870285 / 0120200870285	18-10-2021	18-10-2026	3,500,000	52,00,816	8.00%	529	4,05,808
4	टीएनएफआईडीसी	0870286 / 0120200870286	18-10-2021	18-10-2026	5,000,000	74,29,737	8.00%	529	5,79,726
				कुल	13,958,630	1,89,55,412			11,78,259

सेल्फ फाइनेंस खातों के लिए कुल

104,722,171

3,783,036

इंजीनियरिंग स्कूल: एफडीआर

अभियांत्रिकी विद्यालय ए/सी.नं.474664643

क्र.सं.	बैंक का नाम	एफडीआर नं	निवेश की तिथि	परिपक्वता की तारीख	निवेश की राशि	परिपक्वता राशि	ब्याज की दर	दिनों की संख्या	31.03.2023 तक ब्याज
1	केनरा बैंक	1205401000896/4/286273	22-05-19	25-09-29	10,267,811	18,625,995	6.00%	1409	23,78,194
2	इंडियन बैंक	0317122/7378671242	23-12-22	30-06-24	5,000,000	5,555,960	7.00%	98	93,973
3	इंडियन बैंक	0317123/7378671763	23-12-22	30-06-24	5,000,000	5,555,960	7.00%	98	93,973
4	इंडियन बैंक	0317124/7378675951	23-12-22	30-06-24	4,500,000	5,000,364	7.00%	98	84,575
5	इंडियन बैंक	0317125/7378676035	23-12-22	30-06-24	4,500,000	5,000,364	7.00%	98	84,575
6	इंडियन बैंक	0317131/7379553545	26-12-22	03-07-24	5,000,000	5,555,960	7.00%	95	91,096
7	इंडियन बैंक	0317132/7379554196	26-12-22	03-07-24	5,000,000	5,555,960	7.00%	95	91,096
8	इंडियन बैंक	0317133/7379554797	26-12-22	03-07-24	4,500,000	5,000,364	7.00%	95	81,986
9	इंडियन बैंक	0317134/7379555576	26-12-22	03-07-24	4,500,000	5,000,364	7.00%	95	81,986
10	इंडियन बैंक	0317137/7380397625	27-12-22	04-07-24	3,500,000	3,889,172	7.00%	94	63,096
11	इंडियन बैंक	0317172/7391734365	04-01-23	12-07-24	5,000,000	5,557,025	7.00%	86	82,466
12	इंडियन बैंक	0317173/7391736077	04-01-23	12-07-24	5,000,000	5,557,025	7.00%	86	82,466
13	इंडियन बैंक	0317174/7391736612	04-01-23	12-07-24	5,000,000	5,557,025	7.00%	86	82,466
14	इंडियन बैंक	0317175/7392049630	05-01-23	13-07-24	5,000,000	5,557,025	7.00%	85	81,507
15	इंडियन बैंक	0317176/7392050599	05-01-23	13-07-24	5,000,000	5,557,025	7.00%	85	81,507
16	इंडियन बैंक	0317236/7405141147	19-01-23	27-07-24	5,000,000	5,557,025	7.00%	71	68,082
17	इंडियन बैंक	0317237/7405140438	19-01-23	27-07-24	5,000,000	5,557,025	7.00%	71	68,082
18	इंडियन बैंक	0317238/7405139148	19-01-23	27-07-24	5,000,000	5,557,025	7.00%	71	68,082
19	इंडियन बैंक	0317239/7405138372	19-01-23	27-07-24	4,000,000	4,445,620	7.00%	71	54,466
20	इंडियन बैंक	0317246/7406056747	20-01-23	28-07-24	5,000,000	5,557,025	7.00%	70	67,123
21	इंडियन बैंक	0317247/7406057402	20-01-23	28-07-24	5,000,000	5,557,025	7.00%	70	67,123
22	इंडियन बैंक	0317248/7406058508	20-01-23	28-07-24	5,000,000	5,557,025	7.00%	70	67,123
23	इंडियन बैंक	0317249/7406058881	20-01-23	28-07-24	4,000,000	4,445,620	7.00%	70	53,699
24	इंडियन बैंक	0317256/7407100298	21-01-23	29-07-24	5,000,000	5,557,025	7.00%	69	66,164
25	इंडियन बैंक	0317257/7407102036	21-01-23	29-07-24	5,000,000	5,557,025	7.00%	69	66,164
26	इंडियन बैंक	0317258/7407103630	21-01-23	29-07-24	5,000,000	5,557,025	7.00%	69	66,164
27	इंडियन बैंक	0317259/7407112272	21-01-23	29-07-24	4,000,000	4,445,620	7.00%	69	52,932
28	इंडियन बैंक	0317261/7407780443	23-01-23	31-07-24	3,000,000	3,34,2150	7.00%	67	38,548
29	इंडियन बैंक	0317328/7424938127	09-02-23	30-05-23	5,000,000	5,052,740	3.50%	50	23,973
30	इंडियन बैंक	0317329/7424939357	09-02-23	17-08-24	5,000,000	5,557,025	7.00%	50	47,945
31	इंडियन बैंक	09118903/7324718593	29-10-22	30-06-24	5,000,000	5,532,034	6.10%	153	1,27,849
32	इंडियन बैंक	0918415/7194143435	18-04-22	19-04-23	5,000,000	5,852,049	5.05%	347	2,40,048
33	इंडियन बैंक	0918539/7230174098	16-06-22	16-07-24	5,000,000	5,287,617	5.20%	288	2,05,151
34	इंडियन बैंक	0918540/7230175648	16-06-22	16-07-24	5,000,000	5,287,617	5.20%	288	2,05,151
35	इंडियन बैंक	0918541/7230182667	16-06-22	16-07-24	4,500,000	4,758,855	5.20%	288	1,84,636
36	इंडियन बैंक	0918542/7230183105	16-06-22	16-07-24	4,500,000	4,758,855	5.20%	288	1,84,636
37	इंडियन बैंक	0918543/7231176120	16-06-22	18-06-23	5,000,000	5,265,864	5.20%	288	2,05,151
38	इंडियन बैंक	0918544/7231504200	17-06-22	18-06-23	5,000,000	5,265,864	5.20%	287	2,04,438
39	इंडियन बैंक	0918545/7232280164	18-06-22	18-07-23	5,000,000	5,257,617	5.20%	286	2,03,726
40	इंडियन बैंक	0918546/7232281431	18-06-22	18-07-23	5,000,000	5,257,617	5.20%	286	2,03,726
41	इंडियन बैंक	0918547/7232281522	18-06-22	18-07-23	4,500,000	4,758,855	5.20%	286	1,83,353
42	इंडियन बैंक	0918586/7244456602	04-07-22	04-08-23	5,000,000	5,299,712	5.40%	270	1,99,726
43	इंडियन बैंक	0918587/7244457492	04-07-22	04-08-23	5,000,000	5,299,712	5.40%	270	1,99,726
44	इंडियन बैंक	0918588/7244458598	04-07-22	04-08-23	4,500,000	4,769,741	5.40%	270	1,79,753
45	इंडियन बैंक	0918589/7244458735	04-07-22	04-08-23	4,500,000	4,769,741	5.40%	270	1,79,753
46	इंडियन बैंक	0918593/7244973039	05-07-22	05-08-23	5,000,000	5,299,712	5.40%	269	1,98,986
47	इंडियन बैंक	0918594/7244973120	05-07-22	05-08-23	5,000,000	5,299,712	5.40%	269	1,98,986
48	इंडियन बैंक	0918599/7246138701	06-07-22	06-08-23	4,500,000	4,769,741	5.40%	268	1,78,422
49	इंडियन बैंक	0918600/7248139802	06-07-22	06-08-23	4,500,000	4,769,741	5.40%	268	1,78,422
50	इंडियन बैंक	0918603/7243274588	02-07-22	03-07-23	5,000,000	5,265,864	5.20%	272	1,93,753

51	इंडियन बैंक	0918641/7252697671	16-07-22	16-03-24	5,000,000	5,467,019	5.40%	258	1,90,849
52	इंडियन बैंक	0918642/7252700606	16-07-22	16-03-24	5,000,000	5,467,019	5.40%	258	1,90,849
53	इंडियन बैंक	0918643/7252756219	16-07-22	16-03-24	5,000,000	5,467,019	5.40%	258	1,90,849
54	इंडियन बैंक	0918644/7253053373	16-07-22	16-03-24	4,990,000	5,456,085	5.40%	258	1,90,468
55	इंडियन बैंक	0918650/7254559876	19-07-22	19-05-24	5,000,000	5,516,448	5.40%	255	1,88,630
56	इंडियन बैंक	0918651/7254562028	19-07-22	19-05-24	5,000,000	5,516,448	5.40%	255	1,88,630
57	इंडियन बैंक	0918652/7254562084	19-07-22	19-05-24	5,000,000	5,516,448	5.40%	255	1,88,630
58	इंडियन बैंक	0918653/7254207857	18-07-22	18-04-24	5,000,000	5,492,073	5.40%	256	1,89,370
59	इंडियन बैंक	0918654/7254207358	18-07-22	18-04-24	5,000,000	5,492,073	5.40%	256	1,89,370
60	इंडियन बैंक	0918658/7255150046	20-07-22	20-05-24	5,000,000	5,516,448	5.40%	254	1,87,890
61	इंडियन बैंक	0918659/7249623104	12-07-22	12-08-23	5,000,000	5,299,712	5.40%	262	1,93,808
62	इंडियन बैंक	0918660/7256471740	21-07-22	21-08-23	1,000,000	1,059,942	5.40%	253	37,430
63	इंडियन बैंक	0918661/7256603712	13-07-22	13-09-23	5,000,000	5,323,907	5.40%	261	1,93,068
64	इंडियन बैंक	0918662/7256604206	13-07-22	13-09-23	5,000,000	5,323,907	5.40%	261	1,93,068
65	इंडियन बैंक	0918666/7257242539	14-07-22	14-10-23	5,000,000	5,343,736	5.40%	260	1,92,329
66	इंडियन बैंक	0918667/7257247809	14-07-22	14-10-23	5,000,000	5,346,736	5.40%	260	1,92,329
67	इंडियन बैंक	0918668/7257282016	14-07-22	14-10-23	5,000,000	5,346,736	5.40%	260	1,92,329
68	इंडियन बैंक	0918669/7257282094	14-07-22	14-10-23	4,990,000	5,336,043	5.40%	260	1,91,944
69	इंडियन बैंक	0918673/7258239716	15-07-22	15-01-24	4,990,000	5,408,079	5.40%	259	1,91,206
70	इंडियन बैंक	0918728/7271315750	16-08-22	16-01-24	310,370	334,889	5.40%	227	10,423
71	इंडियन बैंक	0918799/7208268539	19-09-22	21-05-24	260,000	287,713	6.10%	193	8,386
72	इंडियन बैंक	0918864/7313699139	12-10-22	13-06-2024	85,000	94,045	6.10%	170	2,415
73	इंडियन बैंक	0918901/7324286775	28-10-22	29-10-2023	20,000,000	21,367,428	6.65%	154	5,61,151
74	इंडियन बैंक	0918902/7324288693	28-10-22	29-10-2023	20,000,000	21,367,428	6.65%	154	5,61,151
75	इंडियन बैंक	0918904/7324719461	02-10-22	30-06-2024	5,000,000	5,532,034	6.10%	180	1,50,411
76	इंडियन बैंक	1317327/7424932975	09-02-23	17-08-2024	5,000,000	5,557,025	7.00%	50	47,945
77	इंडियन बैंक	0918548/7232282106	18-06-22	18-07-2023	4,500,000	4,758,855	5.20%	286	1,83,353
				कुल	389,393,181				1,32,84,305

सेल्फ फाइनेंस कर्मचारी ग्रेज्युटी फंड ए/सी.नं.691616678

क्र.सं.	बैंक का नाम	एफडीआर नं	निवेश की तिथि	परिपक्वता की तारीख	निवेश की राशि	परिपक्वता राशि	ब्याज की दर	दिनों की संख्या	31.03.2023 तक ब्याज
1	टीएनएफआईडीसी	9035762/0120109035762	13.08.2020	13.08.2025	9,000,000	9,000,000	8.57%		तक प्राप्त हुआ 31.03.2023
2	टीएनएफआईडीसी	9035760/0120109035760	13.08.2020	13.08.2025	8,000,000	8,000,000	8.57%		
3	टीएनएफआईडीसी	9035757/0120109035757	13.08.2020	13.08.2025	8,000,000	8,000,000	8.57%		
				कुल	25,000,000	25,000,000			-

इंजीनियरिंग के लिए कुल 414,393,181

परियोजनाएं: एफडीआर

परियोजनाएं - डीएसटी क्यूरी ए/सी.नं.849927031

क्र.सं.	बैंक का नाम	एफडीआर नं	निवेश की तिथि	परिपक्वता की तारीख	निवेश की राशि	परिपक्वता राशि	ब्याज की दर	दिनों की संख्या	31.03.2023 तक ब्याज
1	इंडियन बैंक	0180340/6957556319	11-12-22	12-12-23	154,299	164,280	6.30%	110	2,930
				कुल	154,299	164,280		110	2,930

कार्यक्रम और योजनाएं ए/सी.917248759

क्र.सं.	बैंक का नाम	एफडीआर नं	निवेश की तिथि	परिपक्वता की तारीख	निवेश की राशि	परिपक्वता राशि	ब्याज की दर	दिनों की संख्या	31.03.2023 तक ब्याज
1	इंडियन बैंक	7437034159 / 0317385	24-02-23	01-09-24	1,400,000	1,555,967	7.00%	35	9,397
2	इंडियन बैंक	7254264645 / 0918649	19-07-22	20-07-23	1,715,000	1,809,770	5.40%	255	64,700
				कुल	3,115,000	3,365,737			74,097

परियोजनाओं के लिए कुल 3,269,299
सचेडूले.5A के लिए कुल योग 686,437,183

अनुसूची 7:वर्तमान परिसंपत्तियाँ

(राशि रुपये में)

क्र.सं.	विवरण	गैर-योजना	कॉर्पोस फंड	सामान्य फंड	बंदोबस्ती	नामित निधि	परियोजनाओं	छात्रवृत्ति	स्व वित्त	अभियांत्रिकी	2022-23	2021-22
1. स्टॉक:												
	ए) भंडारण और स्पेयर पार्ट्स											
	ख) फुटकर औजार											
	ग) प्रकाशन											
	घ) प्रयोगशाला रसायन, सामग्री और कांच का सामान											
	ड) भवन सामग्री											
	च) इन्जली उपकरण											
	छ) लेखन सामग्री											
	ज) जल आपूर्ति र सामग्री											
2. विविध दानदान												
	अवधि के लिए ऋण शेष											
	ख)अन्य											
3. नकद और बैंक शेष												
a)	क) अनुसूचित बैंकों के साथ:											
	बचत खातों में	7,63,55,530	2,51,603	13,58,869	21,30,398	4,36,01,808	1,86,27,823	8,76,527	4,52,63,278	1,38,90,684	20,23,56,520	53,15,42,042
b)	गैर अनुसूचित बैंकों के साथ:											
पो	डाक ऑफिस - बचत खाते											
	कुल	7,63,55,530	2,51,603	13,58,869	21,30,398	4,36,01,808	1,86,27,823	8,76,527	4,52,63,278	1,38,90,684	20,23,56,520	53,15,42,042

अनुसूची 7 ए (अनुलग्नक - ए- बैंक शेष)
कैश बुक के अनुसार 31.03.2023 तक बैंक शेष खाते

क्र.सं.	खाता	बैंक का नाम	खाता नंबर	संतुलन	कुल शेष
गैर योजना					
1	गैर योजना	इंडियन बैंक	6025905099	9,07,320	
2	गैर-योजना शुल्क	इंडियन बैंक	998534811	6,52,52,914	
3	एनपी पीएफएमएस खाता	इंडियन बैंक	6753374103	69,76,646	
4	टीएन रखरखाव अनुदान	इंडियन बैंक	6806280206	-	
5	आरबीआई टीएसए	भारतीय रिजर्व बैंक	10671301083	-	
6	XII योजना /जीडीए	इंडियन बैंक	6059679932	32,18,650	
	कुल			7,63,55,530	7,63,55,530
योजना खाते					
7	कॉर्पस फंड	इंडियन बैंक	914689468	2,51,603	2,51,603
सामान्य निधि					
8	सामान्य निधि	इंडियन बैंक	474664462	11,58,292	
9	सामान्य निधि	इंडियन बैंक	6911288445	2,00,577	
	कुल			13,58,869	13,58,869
10	बंदोबस्ती कोष	इंडियन बैंक	474664484	21,30,398	21,30,398
11	छात्रवृत्ति निधि	इंडियन बैंक	835702320	8,22,193	
12	छात्रवृत्ति निधि	इंडियन बैंक	6753374806	248	
13	छात्रवृत्ति निधि	इंडियन बैंक	6718871211	54,086	
	कुल			8,76,527	8,76,527
नामित निधि					
14	ऑनलाइन खाता	इंडियन बैंक	6543956204	674837	
15	विविध शुल्क रसीदें ऑनलाइन	इंडियन बैंक	6806281391	3	
16	पूर्व छात्र खाता	इंडियन बैंक	6911290408	1022596	
17	एचबीए रिवाँल्विंग फंड	इंडियन बैंक	474664734	0	
18	अविनाशीलिंगम निःशुल्क कामकाजी दोपहर का भोजन योजना	इंडियन बैंक	7284715447	174704	
19	अनुसंधान और परामर्श	इंडियन बैंक	6059667020	1318703	
20	परीक्षा सामान्य निधि	इंडियन बैंक	474664473	6683929	
21	छात्र जमा खाता	इंडियन बैंक	474664473	10381862	
22	छात्र निधि खाता	इंडियन बैंक	7255769361	8064292	
23	जमा और अग्रिम	इंडियन बैंक	915851476	15280882	
	नामित निधि के लिए कुल			4,36,01,808	4,36,01,808

अनुसूची 7 ए (अनुलग्नक - ए- बैंक शेष)
कैश बुक के अनुसार 31.03.2023 तक बैंक शेष खाते

क्र.सं.	खाता स्व वित्त	बैंक का नाम	खाता नंबर	संतुलन	कुल शेष
24	स्व वित्त	इंडियन बैंक	474664847	3,66,94,373	
25	परीक्षा स्व वित्त	इंडियन बैंक	896772512	44,91,014	
26	सम्मेलन/संगोष्ठी/कार्यशाला-एसएफ	इंडियन बैंक	6010310202	35,14,454	
27	एटीएनटी	इंडियन बैंक	768940247	34,826	
28	एनएआईपी - राष्ट्रीय कृषि नवाचार	इंडियन बैंक	839969335	29,100	
29	पिहेड	इंडियन बैंक	710615270	4,99,511	
	कुल			4,52,63,278	4,52,63,278
	अभियांत्रिकी				
30	स्कूल ऑफ इंजीनियरिंग अकाउंट	इंडियन बैंक	474664643	56,19,680	
31	इंजीनियरिंग-नेट बैंकिंग खाता	इंडियन बैंक	6006379135	14,11,527	
32	इंजीनियरिंग- एसएफ एम्प. ग्रेजुएट फंड	इंडियन बैंक	6916166781	49,347	
33	इंजीनियरिंग-एसएफ कर्मचारी ग्रेजुएट फंड खाता	इंडियन बैंक	6780362286	68,10,130	
	कुल			1,38,90,684	1,38,90,684
	परियोजनाओं				
	यूजीसी परियोजनाएं				
34	यूजीसी परियोजनाएं	इंडियन बैंक	474664495	57,92,238	
35	यूजीसी प्रोजेक्ट्स-एम एससी काउंसिलिंग	इंडियन बैंक	996099573	64,567	
36	यूजीसी परामर्श	इंडियन बैंक	6780361667	31,711	
37	यूजीसी - साइबर सुरक्षा	इंडियन बैंक	6753363770	1,099	
38	यूजीसी - प्रारंभिक बचपन देखभाल और शिक्षा	इंडियन बैंक	6725307855	436	
39	यूजीसी - ई मूल्यांकन	इंडियन बैंक	6725307786	2,93,157	
40	यूजीसी - स्कूल परामर्श	इंडियन बैंक	6718871062	2,287	
41	यूजीसी - आपूर्ति श्रृंखला प्रबंधन	इंडियन बैंक	6753373325	201	
42	स्ट्राइड	इंडियन बैंक	6806279788	3,646	
	यूजीसी परियोजनाओं के लिए कुल			61,89,342	
	डीएसटी				
43	डीएसटी क्यूरी	इंडियन बैंक	849927031	1,88,527	
44	शिक्षण में बहुविध दृष्टिकोण	इंडियन बैंक	474664698	2,071	
45	डीएसटी क्यूरी II चरण - एआई के लिए मुख्य अनुसंधान अनुदान	इंडियन बैंक	6841554652	2,87,827	
46	डीएसटी क्यूरी II चरण - एआई के लिए मुख्य अनुसंधान अनुदान	बैंक ऑफ महाराष्ट्र		7,23,203	
	डीएसटी के लिए कुल			12,01,628	

अनुसूची 7 ए (अनुलग्नक - ए- बैंक शेष)
कैश बुक के अनुसार 31.03.2023 तक बैंक शेष खाते

क्र.सं.	खाता	बैंक का नाम	खाता नंबर	संतुलन	कुल शेष
	कार्यक्रम एवं योजनाएँ				
47	कार्यक्रम एवं योजनाएँ	इंडियन बैंक	917248759	60,22,750	
	आईसीएसएसआर परियोजना				
48	मूल्यांकन योग्य वेबसाइट का विकास	इंडियन बैंक	6780359830	1,82,813	
49	पीएम फसल बीमा की पहुंच और उपयोग	इंडियन बैंक	6753373777	9,585	
50	सामाजिक भावनात्मक शिक्षण कौशल का आकलन	इंडियन बैंक	6753374261	-	
51	एमआरपी महिला सशक्तिकरण का प्रभाव	इंडियन बैंक	6753374261	2,93,910	
52	खेत के कल्याण ज्ञान पर जल प्रदूषण का प्रभाव	इंडियन बैंक	6753374635	1,827	
53	महिला स्टार्टअप स्थापित करना, इनक्यूबेटरों को बढ़ावा देना	इंडियन बैंक	6779964841	3,684	
54	खोजपूर्ण अध्ययन का सामाजिक सांस्कृतिक	इंडियन बैंक	6806275229	3,29,225	
	आईसीएसएसआर परियोजना के लिए कुल			8,21,044	
	सर्व				
55	एसईआरबी - समर्थन के लिए प्रौद्योगिकी विकास	इंडियन बैंक	6717297880	19,895	
56	एसईआरबी - एडिबाइल बायो आधारित खाद्य पैकिंग	इंडियन बैंक	6718870397	6,347	
	एसईआरबी परियोजना के लिए कुल			26,242	
	इंजीनियरिंग परियोजनाएँ				
57	सीएमपीडीआई-कोयले को डीसुफराइजिंग करने के लिए अल्ट्रासोनिक वाशिंग	इंडियन बैंक	6841476944	17,87,611	
	इंजीनियरिंग परियोजनाएँ				
58	इंजीनियरिंग- कौशल विकास कार्यक्रम	इंडियन बैंक	6966657125	35,339	
59	इंजीनियरिंग - परियोजनाएँ और योजनाएँ	इंडियन बैंक	959887503	11,37,246	
60	इंजीनियरिंग- लघु अवधि प्रशिक्षण कार्यक्रम	इंडियन बैंक	6780363494	21,500	
	इंजीनियरिंग परियोजनाओं के लिए कुल			11,94,085	
	एनएसएस				
61	एनएसएस - ईटीआई	इंडियन बैंक	954199157	8,935	
62	एनएसएस - नियमित खाता	इंडियन बैंक	474664542	10,33,148	
63	एनएसएस - नियमित खाता	स्टेट बैंक ऑफ इंडिया	41543372318	-	
64	एनएसएस - विशेष शिविर ए/सी	इंडियन बैंक	474664553	2,14,754	
65	एनएसएस - कॉर्पस फंड	इंडियन बैंक	474664916	1,28,284	
	एनएसएस के लिए कुल			13,85,121	
	परियोजनाओं के लिए कुल			1,86,27,823	1,86,27,823
	अनुसूची 7 के लिए कुल योग				20,23,56,520
66	भविष्य निधि	इंडियन बैंक	474664519	10,13,340	
67	भविष्य निधि	इंडिया	10693414622	14,84,66,606	
	कुल			14,94,79,946	
68	नई पेंशन अंशदान योजना	इंडियन बैंक	474653483	2,10,627	
	कुल योग				35,20,47,093

अनुसूची 8: ऋण, अग्रिम और जमा

(राशि रुपये में)

क्र.सं.	विवरण	गैर-योजना	कॉर्पोस फंड	सामान्य फंड	बंदोबस्ती डिजाइन	नामित निधि	परियोजनाओं	स्व वित्त	अभियांत्रिकी	2022-23	2021-22
1	कर्मचारियों को अग्रिम: (ब्याज दर लागू नहीं)									-	-
a)	क) वेतन					-				-	-
b)	त्योहार					-				-	-
c)	सामान्य/एलटीसी अग्रिम/अग्रिम					-				-	-
d)	सामान्य अग्रिम					311,872		3,479,577	215,198	4,006,647	1,825,402
2	कर्मचारियों के लिए दीर्घकालिक अग्रिम (ब्याज दर लागू)					-				-	-
a)	क) वाहन ऋण					-				-	-
b)	ख) आवास ऋण					-				-	-
c)	ग) अन्य (निर्दिष्ट किया जाए)	147,106	-			-	220,842			367,948	614,033
3	नकद या मूल्य या वस्तु के रूप में वसूली योग्य अग्रिम और अग्रिम।					-				-	-
a)	क) पूंजीगत खाते पर					-				-	-
b)	बी) वक्ता के लिए			-		20,000				20,000	-
c)	सी) अंश					-				-	-
4	पिछली कहानी					-				-	-
a)	क) बीमा	345,793				-		206,795	48,900	601,488	1,299,419
b)	ख) अन्य खर्च	7,166,819				-				7,166,819	8,567,694
5	जमा					-				-	-
a)	क) टेलीफोन	2,000				-				2,000	2,000
b)	ख) टी डब्ल्यू ए डी					-				-	-
c)	बिजली					-				-	-
d)	एआईसीटीई, यदि लागू हो					-				-	-
e)	अन्य (निर्दिष्ट किया जाए)-			493,930		-	4,840		394,277	893,047	901,547
f)	गैस कनेक्शन जमा					-		4,100	16,100	20,200	4,100
g)	इंटरनेट के लिए जमा करें					-		-		-	-
h)	स्थानीय योजना प्राधिकरण के					-		2,024,000	6,845,000	8,869,000	6,845,000
6	अर्जित ब्याज:					-				-	-
a)	निवेश पर		1,819,401	543,916	411,655	1,555,064	77,027	3,783,036	13,284,305	21,474,404	17,798,743
b)	निवेश पर					-				-	-
c)	ऋण और अग्रिम पर					-				-	-
d)	अन्य (अप्राप्त देय आय शामिल)					-				-	-

अनुसूची 8: ऋण, अग्रिम और जमा

(राशि रुपये में)

क्र.सं.	विवरण	गैर-योजना	कॉर्पस फंड	सामान्य फंड	बदोबस्ती डिजाइन	नामित निधि	परियोजनाओं	स्व वित्त	अभियांत्रिकी	2022-23	2021-22
7	अन्य - यूजीसी/प्रायोजित परियोजनाओं से प्राप्त वर्तमान संपत्ति					-				-	-
a)	ए) योजना, योजनाओं और योजना जीडीए (अनुसूची 10) और गैर योजना में डेबिट शेष					-				-	-
b)	बी) प्रायोजित परियोजनाओं में डेबिट शेष (अनुसूची 3(ए) डॉ.)					-	7,175,232			7,175,232	6,777,563
c)	ग) प्रायोजित फेलोशिप में डेबिट शेष					-				-	-
d)	यूजीसी से अनुदान प्राप्त	97,497,818				-				97,497,818	110,897,856
e)	अन्य प्राप्त:					-				-	-
f)	विद्यार्थियों से प्राप्त शिक्षण शुल्क	372,050	-			-		10,463,415	1,077,100	11,912,565	28,231,160
g)	टीएन सरकार से प्राप्त होने वाली ट्यूशन फीस।	1,944,380				-				1,944,380	1,767,100
h)	टीएन सरकार से प्राप्त एससी छात्रवृत्ति					-				-	-
i)	अगले वर्ष तक गैर वेतन व्यय की अधिकता									-	-
j)	तमिलनाडु रखरखाव अनुदान प्राप्त	14,910,000				-				14,910,000	6,390,000
k)	अंतर इकाई लेखा प्राप्त	4,213,457	7,398,329	41,892,371	-	89,998,404	665,655	8,091,977	25,014,588	177,274,781	104,178,262
l)	आईटीओ से प्राप्त टीडीएस/टीसीएस	2,922	154,603	5,489	149,264	294,803	168,003	901,364	2,570,235	4,246,683	3,554,105
m)	गेच्युटी वार्षिकी निधि	-	-			-			31,700,000	31,700,000	30,552,435
n)	बिजली शुल्क और छात्रावास किराया प्राप्त					-				-	-
	कुल	126,602,345	9,372,333	42,935,706	560,919	92,180,143	8,311,599	28,954,264	81,165,703	390,083,012	330,206,419

अनुसूची 8 ए - ऋण, अग्रिम और जमा (नामित निधि)												रकम रुपये में	
No	विवरण	एचवीए	अवि. निःशुल्क कामकाज दोपहर का भोजन	पूर्व छात्र शुल्क खाता	अनुसंधान और परामर्श	परीक्षा सामान्य कोष	छात्र जमा खाता	छात्र निधि खाता	जमा और अग्रिम	ऑनलाइन खाता	2022-23	2021-22	
1	कर्मचारियों को अग्रिम : (बिना ब्याज वाला)										0		
a)	वेतन										0	-	
b)	त्योहार										0	-	
c)	सामान्य/एलटीसी अग्रिम/अग्रिम										0	-	
d)	सामान्य अग्रिम	-	-	-	2,000	8,000	-	179,000	122,872	-	311,872	503,826	
2	कर्मचारियों को दीर्घकालिक अग्रिम : (ब्याज सहित)										0		
a)	वाहन ऋण										0	-	
b)	गृह ऋण										0	-	
c)	अन्य अग्रिम										0	-	
3	नकद या वस्तु के रूप में या प्राप्त होने वाले मूल्य के लिए वसूली योग्य अग्रिम और अन्य राशियाँ:										0		
a)	पूँजी खाते पर										0	-	
b)	दूसरों के पास जमा	-	-	-	-	2,000	-	-	18,000	-	20,000	-	
c)	सामान्य अग्रिम- अग्रदाय										0	-	
4	प्रीपेड खर्च										0		
a)	बीमा (प्री-पेड)										0	-	
b)	अन्य खर्चा										0	-	
5	जमा										0		
a)	टेलीफोन										0	-	
b)	पट्टा किराया										0	-	
c)	बिजली										0	-	
d)	एआईसीटीई, यदि लागू हो										0	-	
e)	अन्य (निर्दिष्ट किया जाए)-										0	2,000	
	गैस कनेक्शन जमा										0	-	
	इंटरनेट के लिए जमा करें										0	-	
6	अर्जित ब्याज:										0		
a)	निवेश पर	-	3,164	-	850,871	-	-	302,495	398,534	-	1,555,064	2,592,222	
b)	निवेश पर - बंदोबस्ती निधि खाता										0	-	
c)	ऋण और अग्रिम पर										0	-	
d)	अन्य (अप्राप्त)										0	-	
7	यूजीसी/प्रायोजित										0		
a)	योजना, योजनाओं और योजना जीडीए (अनुसूची 10) और गैर योजना में डेबिट शेष										0	-	
b)	प्रायोजित परियोजनाओं में डेबिट शेष (अनुसूची 3(ए) डॉ.)										0	-	
c)	प्रायोजित फ़ेलोशिप में डेबिट शेष										0	-	
d)	यूजीसी अनुदान स्वीकृत लेकिन अगले वर्ष प्राप्त हुआ										0	-	
e)	अन्य प्राप्य:										0	-	
f)	विद्यार्थियों से प्राप्य शिक्षण शुल्क										0	-	
g)	टीएन अनुदान स्वीकृत लेकिन अगले वर्ष प्राप्य										0	-	
h)	टीएन सरकार से प्राप्य एससी छात्रवृत्ति										0	-	
i)	ट्रस्ट योगदान										0	-	
j)	अंतर इकाई लेखा प्राप्य	-	-	593,450	168,125	48,101,092	1,929,000	7,752,160	31,454,577	-	89,998,404	7,188,307	
k)	आईटीओ से प्राप्य	-	-	-	195,561	-	-	-	99,242	-	294,803	662,720	
l)	ग्रेजुएटों के लिए एलआईसी वार्षिकी फंड										0	-	
m)	बिजली शुल्क										0	-	
n)	अगले वर्ष तक गैर वेतन व्यय की अधिकता										0	-	
	कुल	-	3,164	593,450	1,216,557	48,111,092	1,929,000	8,233,655	32,093,225	-	92,180,143	10,949,075	

अनुसूची 9: शैक्षणिक प्राप्तियाँ

(राशि रुपये में)

क्र.सं	छात्रों से शुल्क	गैर योजना 2022-23	गैर योजना 2021-22
(ए)	शैक्षणिक:		
	प्रवेश, पंजीकरण, प्रमाणीकरण शुल्क	703,450	1,203,525
	वार्षिक शुल्क	1,363,750	1,782,740
	श्रव्य दृश्य शुल्क		-
	दीक्षांत समारोह शुल्क		-
	विकास शुल्क		-
	जुर्माना और टूट-फूट	11,700	12,890
	आईडी कार्ड	4,200	-
	प्रयोगशाला शुल्क	13,331,185	12,753,530
	पुस्तकालय शुल्क	97,200	177,445
	बस एकबार दिए जाना वाला शुल्क	656,825	814,265
	प्रसंस्करण शुल्क	72,175	50,800
	पंजीकरण शुल्क	6,550	17,000
	आवेदन/प्रोस्पेक्टस की बिक्री	832,750	1,328,486
	खेल शुल्क		-
	टयूशन शुल्क	6,238,020	7,988,000
	टीएन सरकार द्वारा टयूशन फीस की प्रतिपूर्ति।		-
	कुल (ए)	23,317,805	26,128,681
(बी)	परीक्षाएँ:		
	परीक्षा शुल्क	19,152,893	20,938,149
	कुल (बी)	19,152,893	20,938,149
(सी)	अन्य शुल्क:		
	विशेष पाठ्यक्रम शुल्क	9,046,744	8,760,520
	कुल (सी)	9,046,744	8,760,520
(डी)	प्रकाशनों की बिक्री:		
	कुल (डी)	-	
(ई)	अन्य शैक्षणिक प्राप्तियाँ (ई)		
	अन्य शैक्षणिक प्राप्तियाँ (ई)	6,895,873	
	कुल (ई)	6,895,873	
	कुल योग	58,413,315	55,827,350

अनुसूची 10 -अनुदान/सब्सिडी (प्राप्त अपरिवर्तनीय अनुदान)

(राशि रुपये में)

विवरण	गैर योजना 2022-23	गैर योजना 2021-22
	UGC	UGC
बैलेंस बी/एफ	(110,897,856)	(237,205,801)
जोड़न वर्ष के दौरान प्राप्तियाँ - अनुदान	696,458,000	861,000,000
जोड़न विभिन्न फंडिंग एजेंसियों से अनुदान प्राप्त हुआ		
जोड़न अग्रिम अनुदान की प्राप्ति		-
ब्याज और अन्य आय		
जोड़न अनुदान स्वीकृत एवं 31.3.2023 के बाद प्राप्य		-
जोड़न अव्ययित अनुदान XI योजना से हस्तांतरित		-
कुल	585,560,144	623,794,199
कम यूजीसी को वापस कर दिया गया	-	-
संतुलन	585,560,144	623,794,199
कम पूंजीगत व्यय के लिए उपयोग किया गया (ए)		-
संतुलन	585,560,144	623,794,199
कम अनुदान में से राजस्व व्यय के लिए उपयोग किया गया	683,057,962	734,692,055
बैलेंस सी/एफ (सी)	(97,497,818)	(110,897,856)
ए' वर्ष के दौरान पूंजी निधि में वृद्धि के साथ-साथ अचल संपत्तियों में वृद्धि के रूप में दिखाई देता है		
बी' आय में आय के रूप में प्रकट होता है		
सी' (i) बैलेंस शीट में वर्तमान देनदारियों के अंतर्गत दिखाई देता है और अगले वर्ष का प्रारंभिक शेष बन जाएगा।		
(ii) संपत्ति पक्ष पर बैंक शेष, निवेश और अग्रिम द्वारा दर्शाया गया है।		

अनुसूची 11 - निवेश से आय

क्र.सं.	विवरण	(राशि रुपये में)	
		गैर योजना 2022-23	गैर योजना 2021-22
1	दिलचस्पी		0
	एक। सरकारी प्रतिभूतियों पर		0
	बी। अन्य बांड/डिबेंचर		0
2	सावधि जमा पर ब्याज		0
3	आय अर्जित लेकिन सावधि जमा पर देय नहीं		0
4	बचत बैंक खातों पर ब्याज		0
5	अन्य (निर्दिष्ट करें)		0
	कुल	0	0

अनुसूची 12: अर्जित ब्याज

क्र.सं.	विवरण	(राशि रुपये में)	
		गैर योजना 2022-23	गैर योजना 2021-22
1	शेड्यूल बैंकों में बचत बैंक खातों पर	2,331,424	1,449,374
2	ऋण पर		-
	क. कर्मचारी/कर्मचारी		-
	ख. अन्य		-
3	देनदारों और अन्य प्राप्य पर		-
	कुल	2,331,424	1,449,374

अनुसूची 13 -अन्य कमाई

(राशि रुपये में)

क्र.स	विवरण	गैर योजना 2022-23	गैर योजना 2021-22
1	निविदा की लागत		1,500
2	बिजली और पानी का शुल्क वसूला गया		555,618
3	गेच्युटी राशि प्राप्त हुई		-
4	आयोजनों से आय:		-
5	योजना खाते से योगदान		88,995
6	ट्रस्ट योगदान पर आय-ऑडिट वसूली ब्याज		-
7	संस्थागत शुल्क		-
8	विविध आय	102,739	4,458,449
9	अचल संपत्तियों की बिक्री पर लाभ		664,492
10	स्क्रैप की बिक्री	77,373	82,401
11	संस्थान प्रकाशनों की बिक्री	11,969	-
12	पुराने कागजात की बिक्री		2,133
13	पेटेंट आय	375,000	-
14	टीएन रखरखाव अनुदान	8,520,000	8,520,000
15	विश्वास योगदान	1,000,000	1,000,000
16	वाहन किराया शुल्क प्राप्त हुआ		-
17	जल शुल्क वसूला गया	42,147	11,556
18	जेरॉक्स रसीदे	45,617	25,764
	कुल	10,174,845	15,410,908

अनुसूची 14 - पूर्व अविध आय

(राशि रुपये में)

क्र.सं	विवरण	गैर योजना 2022-23	गैर योजना 2021-22
1	शैक्षणिक प्राप्तियाँ		0
2	निवेश से आय		0
3	पूर्व अवधि की आय - अनुदान		0
	कुल	0	0

अनुसूची 15 -स्टाफ भुगतान और लाभ (स्थापना व्यय)

(राशि रुपये में)

क्र.सं	विवरण	गैर योजना 2022-23	गैर योजना 2021-22
	वेतन और मजदूरी:		
1	वेतन-शिक्षण कर्मचारी	396,279,374	398,211,819
2	वेतन - गैर शिक्षण	49,229,841	72,524,787
3	पेंशन टीचिंग और नॉन टीचिंग	182,321,808	155,932,825
4	नई पेंशन योजना-एनपीएस में योगदान	23,865,161	21,153,377
5	अन्य निधि में योगदान (निर्दिष्ट करें) (ईपीएफ, ईएसआई)	809,898	575,495
6	अन्य भत्ते		22,117,186
7	एलटीसी ईएल नकदीकरण		-
8	एलटीसी व्यय	5,005,165	-
9	बक्शीश		-
10	बाल शिक्षा भत्ता	2,646,000	154,000
11	उपहार	11,576,818	23,653,067
12	विनिमय	14,051,393	40,369,499
13	ईएल नकदीकरण	7,282,834	
	कुल	683,057,962	734,692,055

अनुसूची-16-शैक्षणिक व्यय

(राशि रुपये में)

क्र.सं	विवरण	गैर योजना 2022-23	गैर योजना 2021-22
1	प्रवेश व्यय		0
2	पुस्तकालय की बाइंडिंग (पुस्तकें एवं पत्रिकाएँ)	84,512	36,450
3	दीक्षांत समारोह व्यय		-
4	पाठ्यक्रम शुल्क व्यय		-
5	परीक्षा व्यय/परीक्षा हेतु पारिश्रमिक।	14,151,635	7,614,113
6	सेमिनार/कार्यशालाओं पर व्यय	2,171,239	870,356
7	क्षेत्र कार्य/सम्मेलनों में भागीदारी		-
8	अतिथि		-
9	प्रयोगशाला व्यय	2,238,446	1,499,924
10	अन्य शैक्षणिक व्यय	126,700	140,000
11	खेल सामग्री	159,717	276,611
12	पत्रिकाएँ और पत्रिकाएँ व्यय	8,014,693	1,956,484
13	परियोजना व्यय		-
14	प्रकाशनी		-
15	विशेष शुल्क व्यय		-
16	छात्र सुरक्षा बीमा और कल्याण	434,265	115,742
17	विशेषज्ञों के लिए टीए/डीए	1,346,609	631,618
18	आईडी कार्ड का खर्च		-
	कुल	28,727,816	13,141,298

अनुसूची-17-प्रशासनिक एवं सामान्य व्यय

(राशि रुपये में)

क्र.सं	विवरण	गैर योजना 2022-23	गैर योजना 2021-22
ए.	आधारभूत संरचना		
1	बिजली और पावर	6,438,316	5,605,385
2	किराया, दरें और कर (संपत्ति कर सहित)		-
बी.	संचार		
1	डाक शुल्क	18,063	12,572
2	टेलीफोन, फैंक्स और इंटरनेट शुल्क	1,150,886	816,916
सी.	अन्य		
1	विज्ञापन एवं प्रचार	986,895	1,769,441
2	आर्किटेक शुल्क		-
3	लेखा परीक्षकों के पारिश्रमिक	449,325	7,500
4	समारोह एवं समारोह	1,089,366	439,188
5	परामर्श व्यय		-
6	आकस्मिकता	2,495,678	2,148,857
7	योगदान		88,995
8	खाना पकाने के बर्तन		-
9	चांसलर कार्यालय पर व्यय	1,200,000	1,200,000
10	हेप्सन परियोजना व्यय	427,286	84,296
11	आईडी कार्ड का खर्च	221,472	423,949
12	कानूनी शुल्क	50,000	61,800
13	एलएफ ऑडिट पारिश्रमिक		5,968
14	प्राधिकारियों की बैठकें	2,328	-
15	सदस्यता सदस्यता/योगदान	311,840	76,700
16	विविध व्यय	7,231	963
17	एनएएसी व्यय	371,510	1,418,322
18	एनसीटीई - व्यय		62,708
19	एनपीएस कर्मचारी ग्रेच्युटी व्यय		1,459,744
20	पेटेंट खर्च	1,119,560	596,000
21	मुद्रण और स्टेशनरी (खपत)	1,827,604	1,125,641
22	व्यावसायिक शुल्क	203,043	82,800
23	आर और डी व्यय	24,000	
24	कर्मचारियों को प्रशिक्षण व्यय	64,900	6,962
25	यात्रा एवं वाहन व्यय	1,637,745	754,599
26	वीडियो कवरेज व्यय	6,000	57,000
27	अचल संपत्तियों की बिक्री पर हानि	417,153	-
28	जल प्रभार	45,062	10,160
	कुल	20,565,263	18,316,466

अनुसूची-18-परिवहन व्यय

क्र.सं	विवरण	गैर योजना 2022-23	गैर योजना 2021-22
1	वाहन (संस्था के स्वामित्व में)		
	ए) संचालन व्यय	23,200	19,500
	बी) वाहनों की मरम्मत और रखरखाव	630,989	142,943
	ग) वाहनों के लिए बीमा		-
2	किराये/पट्टे पर लिए गए वाहन		-
	क) किराया/पट्टा व्यय		-
3	वाहन (टैक्सी) किराए पर लेने का खर्च		-
	कुल	654,189	162,443

अनुसूची 19 -मरम्मत और रखरखाव

क्र.सं	विवरण	गैर योजना 2022-23	गैर योजना 2021-22
1	इमारतों	3,229,018	15,099,059
2	फ़र्निचर व फिक्सचर	251,734	228,197
3	संयंत्र और मशीनरी		1,380
4	कार्यालय उपकरण	1,539,202	798,227
5	जल सेवा प्रणाली	141,419	124,197
6	प्रयोगशाला और वैज्ञानिक उपकरण	1,180,225	1,522,780
7	श्रव्य दृश्य उपकरण	381,480	283,496
8	सफ़ाई की सामग्री	1,476	-
9	स्वच्छता पर आउटसोर्सिंग व्यय	7,350,639	2,946,977
10	एएमसी शुल्क- लिफ्ट		
11	जेनसेट के लिए एएमसी शुल्क	647,700	137,688
12	जेनसेट के लिए एएमसी शुल्क		-
13	अगले वर्ष तक अतिरिक्त व्यय में कमी		-
14	कंप्यूटर और बाह्य उपकरणों का रखरखाव	104,016	877,501
15	विद्युत उपकरण	2,390,980	2,714,571
	कुल	17,217,889	24,734,073

अनुसूची-20-वित्त लागत

क्र.सं.	विवरण	गैर योजना 2022-23	गैर योजना 2021-22
a)	बैंक शुल्क	10,287	2,047
b)	अन्य (निर्दिष्ट करें)		-
	कुल	10,287	2,047
नोट: यदि राशि महत्वपूर्ण नहीं है, तो मुख्य बैंक शुल्क को हटाया जा सकता है और इनका हिसाब लगाया जा सकता है अनुसूची 17 में प्रशासनिक व्यय के रूप में।			

अनुसूची-21 अन्य व्यय

क्र.सं.	विवरण	गैर योजना 2022-23	गैर योजना 2021-22
1	अशोध्य और संदिग्ध ऋण/अग्रिम के लिए प्रावधान		0
2	अपरिवर्तनीय शेष बट्टे खाते में डाल दिए गए		0
3	अन्य संस्थानों/संगठनों को अनुदान/सब्सिडी		0
4	अन्य (निर्दिष्ट करें)		0
5	पंजीगत संपत्ति की बिक्री पर हानि		0
6	अन्य विविध खर्च		0
7	सेमिनार आदि से पंजीकरण शुल्क संग्रहण से व्यय।		0
8	सेमिनार आदि के लिए योगदान संग्रह से व्यय।		0
	कुल	0	0
नोट: अन्य खर्चों को राइट-ऑफ, प्रावधान, विविध व्यय, निवेश की बिक्री पर हानि, अचल संपत्तियों पर हानि और अचल संपत्तियों की बिक्री पर हानि आदि के रूप में वर्गीकृत किया जाएगा।			

अनुसूची 22: पूर्व अवधि के व्यय

क्र.सं.	विवरण	गैर योजना 2022-23	गैर योजना 2021-22
1	स्थापना व्यय		0
2	शैक्षणिक व्यय	422,800	-
3	प्रशासनिक व्यय		1,307,058
4	परिवहन खर्च		-
5	मरम्मत और रखरखाव		-
6	अन्य खर्च		-
	कुल	422,800	1,307,058

अनुसूची 9: शैक्षणिक प्राप्तियाँ

क्र.सं.	छात्रों से फीस	गैर-योजना	कॉर्पस फंड	सामान्य फंड	नामित निधि	स्व वित्त	अभियांत्रिकी	(राशि रुपये में)	
								वर्तमान वर्ष 2022-23	पिछले वर्ष 2021-22
ए	शैक्षणिक:								
1	प्रवेश, पंजीकरण, प्रमाणीकरण शुल्क	703,450				3,503,468	119,450	4,326,368	3,164,541
2	वार्षिक शुल्क	1,363,750						1,363,750	1,782,740
3	ऑडियो विजुअल शुल्क	-					258,250	258,250	276,150
4	दीक्षांत समारोह शुल्क	-				561,690		561,690	554,570
5	एनएसएस शुल्क प्राप्त हुआ						123,800	123,800	
6	विकास शुल्क	-			14,494,800		6,811,900	21,306,700	17,231,500
7	जुर्माना और टूट-फूट	11,700			-	399,000	371,611	782,311	622,773
8	परामर्श आय				-			-	57,470
9	आईडी कार्ड	4,200					34,350	38,550	26,700
10	प्रयोगशाला शुल्क	13,331,185			7,089,065		6,641,393	27,061,643	21,881,506
11	पुस्तकालय शुल्क	97,200			131,000		1,231,900	1,460,100	1,684,695
12	बस एकबार दिए जाना वाला	656,825						656,825	814,265
13	प्रसंस्करण शुल्क	72,175						72,175	50,800
14	पंजीकरण शुल्क	6,550						6,550	37,000
15	आवेदन/प्रोस्पेक्टस की बिक्री	832,750				461,850	136,800	1,431,400	1,702,622
16	खेल शुल्क	-					109,000	109,000	87,350
17	छात्र संघ शुल्क						196,550	196,550	
18	ट्यूशन शुल्क	6,238,020				16,362,490	26,840,370	49,440,880	42,110,468
19	टीएन सरकार द्वारा ट्यूशन	-						-	-
	कुल (ए)	23,317,805	-	-	21,714,865	21,288,498	42,875,374	109,196,542	92,085,150
बी	परीक्षाएँ:								
1	परीक्षा शुल्क	19,152,893				12,970,936		32,123,829	34,973,069
	कुल (बी)	19,152,893	-	-	-	12,970,936	-	32,123,829	34,973,069
सी	अन्य शुल्क:								
1	विशेष पाठ्यक्रम शुल्क	9,046,744			33,115,595	23,936,315	309,410	66,408,064	64,047,706
	कुल (सी)	9,046,744	-	-	33,115,595	23,936,315	309,410	66,408,064	64,047,706
डी	प्रकाशनों की बिक्री:								
	कुल (डी)	-	-	-	-	-	-	-	-
इ	अन्य शैक्षणिक प्राप्तियाँ (ई)								
1	अन्य शैक्षणिक प्राप्तियाँ	6,895,873	-	-	27,649,404	74,745,691	2,147,494	111,438,462	88,854,037
	कुल (ई)	6,895,873	-	-	27,649,404	74,745,691	2,147,494	111,438,462	88,854,037
	कुल योग	58,413,315	-	-	82,479,864	132,941,440	45,332,278	319,166,897	279,959,962

अनुसूची 11 - निवेश से आय

(राशि रुपये में)

क्र.सं.	ब्यौरा	गैर-योजना	कॉर्पस फंड	सामान्य फंड	नामित निधि	स्व वित्त	अभियांत्रिकी	वर्तमान वर्ष 2022-23	पिछले वर्ष 2021-22
1	सावधि जमा पर ब्याज	-	1,537,183	495,199	2,061,059	5,414,390	22,756,087	32,263,918	26,041,085
2	अन्य (निर्दिष्ट करें)	-						-	
	कुल	-	1,537,183	495,199	2,061,059	5,414,390	22,756,087	32,263,918	26,041,085

अनुसूची 12: अर्जित ब्याज

(राशि रुपये में)

क्र.सं.	ब्यौरा	गैर-योजना	कॉर्पस फंड	सामान्य फंड	नामित निधि	स्व वित्त	अभियांत्रिकी	वर्तमान वर्ष FY2022-23	पिछले वर्ष FY2021-22
1	अनुसूची बैंक के साथ बचत बैंक खातों पर	2,331,424	35,009	124,078	2,766,541	1,600,169	1,197,498	8,054,719	10,580,160
	कुल	2,331,424	35,009	124,078	2,766,541	1,600,169	1,197,498	8,054,719	10,580,160

अनुसूची 13 - अन्य कमाई

(राशि रुपये में)

क्र.सं.	ब्यौरा	गैर-योजना	कॉर्पस फंड	सामान्य फंड	नामित निधि	स्व वित्त	अभियांत्रिकी	वर्तमान वर्ष 2022-23	पिछले वर्ष 2021-22
1	निविदा की लागत							-	1,500
2	गेस्ट हाउस से आय				168,735			168,735	
3	बिजली और पानी का शुल्क वसूला गया				-			-	555,618
4	ग्रेच्युटी राशि प्राप्त हुई						685,714	685,714	1,968,500
5	संस्थान प्रकाशनों की बिक्री							-	-
6	ट्रस्ट योगदान पर आय-ऑडिट वसूली ब्याज	11,969						11,969	88,995
7	संस्थागत शुल्क				959,831	414,480	9,975	1,384,286	2,000,890
8	विविध आय	102,739	5,000		190,386	96,363	324,711	719,199	5,855,366
9	अचल संपत्तियों की बिक्री	-						-	664,492
10	स्क्रैप की बिक्री	77,373					273,862	351,235	125,239
11	योगदान- अवि. नि:शुल्क कामकाजी दोपहर का भोजन योजना				1,089,157			1,089,157	-
12	आईटी रिफंड पर ब्याज		211,259					211,259	369,396
13	अंशदान- अन्य खातों से		7,392,772	41,892,371				49,285,143	
14	परामर्श परियोजनाओं	-			150,000			150,000	-
15	पुराने कागजात की बिक्री							-	2,133
16	पेटेंट आय	375,000						375,000	
17	सेवा शुल्क प्राप्त हुआ				29,097			29,097	264,617
18	टीएन रखरखाव अंशदा	8,520,000						8,520,000	8,520,000
19	विश्वास योगदान	1,000,000				6,000,000		7,000,000	1,000,000
20	एल्युमिनी शुल्क रसीद				1,778,401			1,778,401	-
21	जल शुल्क वसूला गया	42,147						42,147	11,556
22	जेराक्स रसीदें	45,617						45,617	25,764
	कुल	10,174,845	7,609,031	41,892,371	4,365,607	6,510,843	1,294,262	71,846,959	21,454,066

अनुसूची 14 – पूर्वर अविध आय

क्र.सं.	ब्यौरा	गैर-योजना	कॉर्पस फंड	सामान्य फंड	नामित निधि	स्व वित्त	अभियांत्रिकी	(राशि रुपये में)	
								वर्तमान वर्ष 2022-23	पिछले वर्ष 2021-22
								-	-
	कुल	-	-	-	-	-	-	-	-

अनुसूची 15 – स्टाफ भुगतान और लाभ (स्थापना व्यय)

क्र.सं.	ब्यौरा	गैर-योजना	कॉर्पस फंड	सामान्य फंड	नामित निधि	स्व वित्त	अभियांत्रिकी	(राशि रुपये में)	
								वर्तमान वर्ष 2022-23	पिछले वर्ष 2021-22
	वेतन और मजदूरी:								
1	वेतन-शिक्षण कर्मचारी	396,279,374			11,148,766	24,629,490	30,174,528	462,232,158	456,343,840
2	वेतन - गैर शिक्षण	49,229,841			19,000,581	7,514,894	9,121,292	84,866,608	100,600,970
3	पेंशन	182,321,808						182,321,808	155,932,825
4	नई पेंशन योजना-एन	23,865,161						23,865,161	21,153,377
5	अन्य निधि में योगदान (निर्दिष्ट)	809,898			2,053,262	3,731,579	2,016,070	8,610,809	5,209,391
6	ग्रेच्युटी	11,576,818			258,433	257,734	1,701,574	13,794,559	27,560,964
7	एलटीसी ईएल नकदीकरण	-						-	-
8	एलटीसी व्यय	5,005,165						5,005,165	-
9	बोनस	-						-	-
10	बाल शिक्षा भत्ता	2,646,000						2,646,000	154,000
11	रूपान्तरण	14,051,393						14,051,393	40,369,499
12	ईएल नकदीकरण	7,282,834						7,282,834	22,117,186
13	अन्य भत्ते							-	-
	कुल	683,057,962	-	-	32,461,042	36,133,697	43,013,464	794,666,165	829,442,052

अनुसूची 16 - शैक्षणिक व्यय

क्र.सं.	ब्यौरा	गैर-योजना	कॉर्पस फंड	सामान्य फंड	नामित निधि	स्व वित्त	अभियांत्रिकी	(राशि रुपये में)	
								वर्तमान वर्ष 2022-23	पिछले वर्ष 2021-22
1	एलुमनी व्यय	-					56,981	56,981	
2	वार्षिक सदस्यता व्यय						118,880	118,880	
3	पुस्तकालय की पुस्तकों	84,512						84,512	36,450
4	समारोह और समारोह						15,882	15,882	
5	दीक्षांत समारोह व्यय					112,500		112,500	213,380
6	पाठ्यक्रम व्यय			2,570,473		924,099	526,081	4,020,653	237,746
7	परीक्षा व्यय/परीक्षा हेतु पारिश्रमिक।	14,151,635				-		14,151,635	9,244,008
8	सेमिनार/कार्यशालाओं	2,171,239				3,406,963	347,577	5,925,779	2,615,448
9	क्षेत्र कार्य/सम्मेलनों में भागीदारी			968,216				968,216	-
10	अतिथि एवं सत्कार							-	-
11	प्रयोगशाला व्यय	2,238,446				297,844	848,580	3,384,870	2,176,717
12	इंटरशिप खर्च				39,110			39,110	
13	अन्य शैक्षणिक व्यय	126,700			3,554	6,994,647	445,291	7,570,192	3,060,756
14	खेल सामग्री	159,717						159,717	276,611
15	पत्रिकाएँ और पत्रिकाएँ	8,014,693				10,951	344,146	8,369,790	1,984,668
16	प्रकाशनों							-	-
17	विशेष शुल्क व्यय			1,433,934				1,433,934	-
18	छात्र सुरक्षा बीमा और	434,265				235,958	167,064	837,287	191,392
19	विशेषज्ञों के लिए टीए	1,346,609			143,276			1,489,885	904,532
20	अनुसंधान एवं विकास व्यय				587,669	52,444	24,964	665,077	149,171
	कुल	28,727,816	-	-	5,746,232	12,035,406	2,895,446	49,404,900	21,090,879

अनुसूची 17 - प्रशासनिक एवं सामान्य व्यय

क्र.सं.	व्यौरा	गैर-योजना	कॉर्पस फंड	सामान्य फंड	नामित निधि	स्व वित्त	अभियांत्रिकी	(राशि रुपये में)	
								वर्तमान वर्ष 2022-23	पिछले वर्ष 2021-22
ए.	आधारभूत संरचना								
1	बिजली और पावर	6,438,316				79,569	3,423,009	9,940,894	7,563,815
2	किराया, दरें और कर (संपत्ति कर सहित)					144,100		144,100	120,000
बी.	संचार							-	-
1	डाक शुल्क	18,063				28,741	-	46,804	647,221
2	टेलीफोन, फैक्स और इंटरनेट	1,150,886				131,832	623,936	1,906,654	949,844
सी.	अन्य							-	-
1	विज्ञापन एवं प्रचार	986,895				401,625	993,644	2,382,164	2,681,327
2	आर्किटेक शुल्क	-						-	-
3	लेखा परीक्षकों के पारिश्रमिक	449,325						449,325	7,500
4	समारोह एवं समारोह	1,089,366				1,056,530		2,145,896	884,043
5	परामर्श व्यय	-				-	420,000	420,000	672,000
6	आकस्मिकता	2,495,678					672,636	3,168,314	2,897,772
7	गैर योजना में योगदान	-				4,306,306		4,306,306	4,187,569
8	कर्मचारी कल्याण व्यय	-					64,403	64,403	-
9	चांसलर कार्यालय पर व्यय	1,200,000						1,200,000	1,200,000
10	प्रचार व्यय	-					865,540	865,540	-
11	मेहमाननवाजी	427,286				249,412		676,698	161,009
12	आईडी कार्ड का खर्च	221,472						221,472	423,949
13	कानूनी शुल्क	50,000				10,000	-	60,000	364,900
14	एमबीए मान्यता							-	413,000
15	अचल संपत्तियों की बिक्री प	-					202,731	202,731	-
16	एलएफ ऑडिट पारिश्रमिक							-	5,968
17	प्राधिकारियों की बैठकें	2,328				123,944		126,272	55,619
18	सदस्यता सदस्यता/योगदान	311,840				27,000	-	338,840	265,780
19	विविध व्यय	7,231			619,721	734,787	341,409	1,703,148	5,222,463
20	एनएएसी व्यय	371,510				-	-	371,510	3,778,282
21	एनसीटीई व्यय							-	62,708
22	कॉर्पस फंड में योगदान				7,392,772			7,392,772	
23	जनरल फंड में योगदान				41,892,371			41,892,371	
24	पूर्व छात्र संघ व्यय	-			4,620			4,620	-
25	एनपीएस कर्मचारी ग्रेच्युटी	-						-	1,459,744
26	पेटेंट खर्च	1,119,560				25,000		1,144,560	973,520
27	मूद्रण और स्टेशनरी (खपत)	1,827,604					91,012	3,952,893	1,753,911
28	व्यावसायिक शुल्क	203,043						203,043	346,300
29	आर और डी व्यय	24,000						24,000	
30	कर्मचारियों को प्रशिक्षण व्यय	64,900				340,035	115,057	519,992	6,962
31	यात्रा एवं वाहन व्यय	1,637,745						1,637,745	1,139,659
32	वीडियो कवरेज व्यय	6,000						6,000	57,000
33	अचल संपत्तियों की बिक्री प	417,153						417,153	
34	प्रकाशन व्यय							-	180,022
35	जल प्रभार	45,062						45,062	16,448
	कुल	20,565,263	-	-	49,909,484	9,693,158	7,813,377	87,981,282	38,498,335

अनुसूची-18-परिवहन खर्च

क्र.सं.	ब्यौरा	गैर-योजना	कार्पस फंड	सामान्य फंड	नामित निधि	स्व वित्त	अभियांत्रिकी	(राशि रुपये में)	
								वर्तमान वर्ष 2022-23	पिछले वर्ष 2021-22
1	वाहन (संस्था के स्वामित्व में)								
	ए) संचालन व्यय	23,200						23,200	19,500
	बी) वाहनों की मरम्मत	630,989				94,871		725,860	200,249
	ग) वाहनों के लिए बीर	-						-	-
2	किराये/पट्टे पर लिए	-						-	-
	क) किराया/पट्टा व्यय	-				-	17,501	17,501	17,416
3	वाहन (टैक्सी) किराए	-						-	-
	कुल	654,189	-	-	-	94,871	17,501	766,561	237,165

अनुसूची-19-मरम्मत और रखरखाव

क्र.सं.	ब्यौरा	गैर-योजना	कार्पस फंड	सामान्य फंड	नामित निधि	स्व वित्त	अभियांत्रिकी	(राशि रुपये में)	
								वर्तमान वर्ष 2022-23	पिछले वर्ष 2021-22
1	इमारतों	3,229,018		763,211	148,169	7,214,927	8,957,579	20,312,904	39,188,370
2	फनिचर व फिक्सचर	251,734				2,700	171,226	425,660	355,503
3	संयंत्र और मशीनरी	-						-	1,380
4	कार्यालय उपकरण	1,539,202				56,721	60,345	1,656,268	936,127
5	जल सेवा प्रणाली	141,419						141,419	124,197
6	प्रयोगशाला और वैज्ञानिक	1,180,225			595,321		204,745	1,980,291	1,522,780
7	श्रव्य दृश्य उपकरण	381,480						381,480	283,496
8	सफाई सामग्री और से	1,476						1,476	-
9	स्वच्छता पर आउटसोर्सिंग	7,350,639				1,355,877	3,886,537	12,593,053	6,729,649
10	अगले वर्ष तक अतिरिक्त	-						-	-
11	एएमसी शुल्क- लिफ्ट	647,700						647,700	137,688
12	एएमसी शुल्क - जेनसे	-				50,150		50,150	27,376
13	गेस्ट हाउस का रखरखाव							-	-
14	कंप्यूटर और बाह्य उपकरणों	104,016				197,680	575,359	877,055	5,462,540
15	विद्युत उपकरण	2,390,980				613,046	1,138,180	4,142,206	4,739,984
	कुल	17,217,889	-	763,211	743,490	9,491,101	14,993,971	43,209,662	59,509,090

अनुसूची-20 - वित्त लागत

क्र.सं.	ब्यौरा	गैर-योजना	कार्पस फंड	सामान्य फंड	नामित निधि	स्व वित्त	अभियांत्रिकी	(राशि रुपये में)	
								वर्तमान वर्ष 2022-23	पिछले वर्ष 2021-22
1	बैंक शुल्क	10,287		147	8,370	12,179	-	30,983	2,979
2	अन्य (निर्दिष्ट करें)							-	-
	कुल	10,287	-	147	8,370	12,179	-	30,983	2,979

अनुसूची 4 - मूल्यहास

(राशि रुपये में)

क्र.सं.	ब्यौरा	गैर-योजना	कॉर्पस फंड	सामान्य फंड	नामित निधि	स्व वित्त	अभियांत्रिकी	वर्तमान वर्ष 2022-23	पिछले वर्ष 2021-22
1	मूल्यहास	22,275,730		969,759		7,469,455	15,387,722	46,102,666	68,776,209
								-	-
	कुल	22,275,730	-	969,759	-	7,469,455	15,387,722	46,102,666	68,776,209

अनुसूची 21 - अन्य व्यय

(राशि रुपये में)

क्र.सं.	ब्यौरा	गैर-योजना	कॉर्पस फंड	सामान्य फंड	नामित निधि	स्व वित्त	अभियांत्रिकी	वर्तमान वर्ष 2022-23	पिछले वर्ष 2021-22
1	अशोध्य और सदिग्ध ऋण/अग्रिम के लिए प्रावधान							-	-
2	अपरिवर्तनीय शेष बट्टे खाते में डाल दिए गए							-	-
3	अन्य संस्थानों/संगठनों को अनुदान/सब्सिडी							-	-
4	अन्य (निर्दिष्ट करें)				671,250			671,250	-
5	पूजीगत संपत्ति की बिक्री पर हानि							-	-
6	अन्य विविध खर्च				37,103	1,065,483	-	1,102,586	406,120
7	सेमिनार आदि से पूंजीकरण शुल्क संग्रहण से व्यय।							-	-
8	सेमिनार आदि के लिए योगदान संग्रह से व्यय।							-	-
	कुल		-	-	708,353	1,065,483	-	1,773,836	406,120

अनुसूची-22 पूर्व अवधि के व्यय

(राशि रुपये में)

क्र.सं.	ब्यौरा	गैर-योजना	कॉर्पस फंड	सामान्य फंड	नामित निधि	स्व वित्त	अभियांत्रिकी	वर्तमान वर्ष 2022-23	पिछले वर्ष 2021-22
1	शैक्षणिक व्यय	422,800						422,800	0
2	लेखापरीक्षक पारिश्रमिक							0	1,307,058
								0	
	कुल	422,800	-	-	-	-	-	422,800	1,307,058
2	अनुदान प्राप्त हुआ	683057962						683,057,962	734,692,055
	कुल आय	753,977,546	9,181,223	42,511,648	91,673,071	146,466,842	70,580,125	1,114,390,455	1,072,727,328
	कुल व्यय	772,931,936	-	1,733,117	89,576,971	75,995,350	84,121,481	1,024,358,855	1,019,269,887
	व्यय पर आय की अधिकता होना	- 18,954,390	9,181,223	40,778,531	2,096,100	70,471,492	- 13,541,356	90,031,600	53,457,441
	कुल	753,977,546	9,181,223	42,511,648	91,673,071	146,466,842	70,580,125	1,114,390,455	1,072,727,328

नामित निधि												
अनुसूची 9-शैक्षणिक प्राप्तियां-नामित निधि												
क्र.सं	छात्रों से फीस	एचवीए	अवि. नि:शुल्क कामकाजों दोपहर का भोजन	पूर्व छात्र शुल्क खाता	अनुसंधान और परामर्श	परीक्षा सामान्य कोष	छात्र जमा खाता	छात्र निधि खाता	जमा और अग्रिम	ऑनलाइन खाता	रकम रुपये में	
											2022-23	2021-22
शैक्षणिक:												
1	प्रमाणीकरण शुल्क										-	-
2	वास्तविक प्रमाण पत्र										-	-
3	कैम्पस विकास शुल्क							14,494,800			14,494,800	10,083,450
4	आचरण प्रमाणपत्र										-	-
5	परामर्श आय										-	57,470
6	दीक्षांत समारोह शुल्क										-	-
7	डुप्लीकेट प्रमाणपत्र										-	-
8	परीक्षा शुल्क प्राप्य										-	-
9	जुर्माना और टूट-फूट										-	97,253
10	प्रयोगशाला शुल्क				2,069,365			5,019,700			7,089,065	2,391,244
11	पुस्तकालय शुल्क							131,000			131,000	451,900
12	अंक तालिकाएं										-	-
13	प्रवासन प्रमाणपत्र										-	-
14	विविध. शैक्षणिक प्राप्तियाँ										-	76,106
15	प्रसंस्करण शुल्क										-	-
16	पंजीकरण शुल्क										-	20,000
17	आवेदन/प्रोस्पेक्टस की बिक्री										-	-
	कुल (ए)	-	-	-	2,069,365	-	-	19,645,500	-	-	21,714,865	13,177,423
परीक्षाएँ:												
1	परीक्षा शुल्क										-	0
	कुल (बी)	-	-	-	-	-	-	-	-	-	-	-
अन्य शुल्क:												
2	विशेष पाठ्यक्रम शुल्क							33,115,595			33,115,595	22,672,605
	कुल (सी)	-	-	-	-	-	-	33,115,595	-	-	33,115,595	22,672,605
प्रकाशनों की बिक्री:												
	कुल (डी)	-	-	-	-	-	-	-	-	-	-	0
अन्य शैक्षणिक प्राप्तियाँ (ई)												
3	अन्य शैक्षणिक प्राप्तियाँ							27,647,654	1,750		27,649,404	27,022,160
	कुल (ई)	-	-	-	-	-	-	27,647,654	1,750	-	27,649,404	27,022,160
	कुल योग	-	-	-	2,069,365	-	-	80,408,749	1,750	-	82,479,864	62,872,188

अनुसूची 11 -निवेश-नामित निधि स आय											रकम रुपये में	
क्र.सं	विवरण	एचवीए	अवि. निःशुल्क कामकाजी दोपहर का भोजन	पूर्व छात्र शुल्क खाता	अनुसंधान और परामर्श	परीक्षा सामान्य कोष	छात्र जमा खाता	छात्र निधि खाता	जमा और अग्रिम	ऑनलाइन खाता	2022-23	2021-22
1	दिलचस्पी										-	0
2	एक। सरकारी प्रतिभूतियों पर										-	0
3	बी। अन्य बांड/डिबेंचर										-	0
4	सावधि जमा पर ब्याज	16,661	3,164		1,272,962			302,495	465,777		2,061,059	1,458,566
5	आय अर्जित लेकिन सावधि जमा पर देय नहीं										-	0
6	बचत बैंक खातों पर ब्याज										-	0
7	अन्य (निर्दिष्ट करें)										-	0
	कुल	16,661	3,164	-	1,272,962	-	-	302,495	465,777	-	2,061,059	1,458,566
अनुसूची 12 - अर्जित ब्याज-नामित											रकम रुपये में	
क्र.सं	विवरण	एचवीए	अवि. निःशुल्क कामकाजी दोपहर का	पूर्व छात्र शुल्क खाता	अनुसंधान और परामर्श	परीक्षा सामान्य कोष	छात्र जमा खाता	छात्र निधि खाता	जमा और अग्रिम	ऑनलाइन खाता	2022-23	2021-22
1	अनुसूचित बैंकों में बचत बैंक खातों पर ऋण पर	38,689	1,883	21,189	69,455		205,472	616,692	1,169,855	643,306	2,766,541	1,372,493
2											-	
3	एक। कर्मचारी/कर्मचारी										-	
4	बी। अन्य										-	
5	देनदारों और अन्य प्राप्य पर										-	
	कुल	38,689	1,883	21,189	69,455	-	205,472	616,692	1,169,855	643,306	2,766,541	1,372,493

अनुसूची 13-अन्य आय-नामित												
क्र.सं	विवरण	एचवीए	अवि. निःशुल्क कामकाजी दोपहर का	पूर्व छात्र शुल्क खाता	अनुसंधान और परामर्श	परीक्षा सामान्य कोष	छात्र जमा खाता	छात्र निधि खाता	जमा और अग्रिम	ऑनलाइन खाता	2022-23	रकम रुपये में 2021-22
1	एका भूमि एवं भवन से आय										-	0
2	गेस्ट हाउस से किराया								168,735		168,735	0
3	पुराने कागजात और रद्दी की बिक्री										-	0
4	अन्य परिसरों से किराया										-	0
5	आय प्रपत्र परामर्श परियोजनाएँ				150,000						150,000	0
6	संस्थान प्रकाशनों की बिक्री										-	0
7	निविदा प्रपत्रों की बिक्री										-	0
8	आयोजनों से आय:										-	0
9	1. वार्षिक समारोह/स्पोर्ट्स कार्निवल से सकल प्राप्तियाँ										-	0
10											-	0
11	2. फीस से सकल प्राप्तियाँ										-	0
12	भूणों पर कम प्रत्यक्ष व्यय										-	0
13	3. शैक्षिक दौरों के लिए सकल प्राप्तियाँ										-	0
14	दौरों पर कम प्रत्यक्ष व्यय										-	0
15	योगदान- अवि. निःशुल्क कामकाजी दोपहर का भोजन योजना		1,089,157								1,089,157	0
16	संस्थागत शुल्क				959,831						959,831	1,982,440
17	तमिलनाडु सरकार से अनुदान										-	-
18	विश्वास योगदान										-	-
19	पूर्व छात्रों की शुल्क रसीदें			1,778,401							1,778,401	-
20	सेवा शुल्क प्राप्त हुआ									29,097	29,097	264,617
21	जेरॉक्स रसीदें										-	-
22	बिजली और पानी का शुल्क वसूला गया										-	-
23	विविध आय				9,621			54	178,274	2,437	190,386	292,139
	कुल	-	1,089,157	1,778,401	1,119,452	-	-	54	347,009	31,534	4,365,607	2,539,196

अनुसूची 14 - पूर्व अवधि आय-नामित निधि												
क्र.सं	विवरण	एचवीए	अवि. नि:शुल्क कामकाजी दोपहर का भोजन	पूर्व छात्र शुल्क खाता	अनुसंधान और परामर्श	परीक्षा सामान्य कोष	छात्र जमा खाता	छात्र निधि खाता	जमा और अग्रिम	ऑनलाइन खाता	2022-23	2021-22
1	शैक्षणिक प्राप्तियाँ										-	
2	निवेश से आय										-	
3	पूर्व अवधि की आय - अनुदान										-	
	कुल	-	-	-	-	-	-	-	-	-	-	-
अनुसूची 15 - स्टाफ भुगतान												
इन्हें शिक्षण और गैर-शिक्षण कर्मचारियों के लिए अलग से वर्गीकृत किया जाएगा; एडहॉक स्टाफ, डीए का बकाया, वेतन वृद्धि के कारण बकाया वेतन अलग से दिखाया जाएगा।												
क्र.सं	विवरण	एचवीए	अवि. नि:शुल्क कामकाजी दोपहर का भोजन	पूर्व छात्र शुल्क खाता	अनुसंधान और परामर्श	परीक्षा सामान्य कोष	छात्र जमा खाता	छात्र निधि खाता	जमा और अग्रिम	ऑनलाइन खाता	2022-23	2021-22
	वेतन और मजदूरी:										-	0
1	वेतन-शिक्षण कर्मचारी							11,148,766	-		11,148,766	9,350,517
2	वेतन - गैर शिक्षण			30,755	414,369			18,555,457	-		19,000,581	15,306,774
3	पेंशन शिक्षण										-	-
4	पेंशन-गैर शिक्षण										-	-
5	नई पेंशन योजना-एनपीएस में योगदान										-	-
6	अन्य निधि में योगदान (निर्दिष्ट करें) (ईपीएफ, ईएसआई)				36,681			1,330,624	685,957		2,053,262	1,506,711
7	2006 से पहले का पेंशन बकाया										-	-
8	वेतन इंस्ट्रुमेंटेशन रखरखाव सुविधा										-	-
9	वेतन- कैरियर एवं काउंसलिंग सेल										-	-
10	वेतन - महिला अध्ययन केंद्र										-	-
11	वेतन- सीएसएसई और आईपी										-	-
12	कर्मचारी कल्याण व्यय										-	-
13	एलटीसी ईएल नकदीकरण										-	-
14	एलटीसी व्यय										-	-
15	बोनस										-	-
16	स्वास्थ्य सुविधा										-	-
17	बाल शिक्षा भता										-	-
18	सेवानिवृत्ति और सेवांत लाभ:										-	-
19	गेच्युटी- शिक्षण							258,433			258,433	874,213
20	गेच्युटी- गैर शिक्षण										-	-
	कुल	-	-	30,755	451,050	-	-	31,293,280	685,957	-	32,461,042	27,038,215

अनुसूची 16 - शैक्षणिक व्यय-नामित निधि												
क्र.सं	विवरण	एचवीए	अवि. निःशुल्क कामकाजी दोपहर का	पूर्व छात्र शुल्क खाता	अनुसंधान और परामर्श	परीक्षा सामान्य कोष	छात्र जमा खाता	छात्र निधि खाता	जमा और अग्रिम	ऑनलाइन खाता	रकम रुपये में	
											2022-23	2021-22
1	प्रवेश व्यय										-	-
2	महिला सशक्तिकरण के लिए एवियंटी रन-2014										-	-
3	पुस्तकालय की बाइंडिंग (पुस्तकें एवं पत्रिकाएँ)										-	-
4	बीपीएड नेतृत्व शिविर										-	-
5	परामर्श व्यय										-	51,219
6	वाहन										-	-
7	दीक्षांत समारोह व्यय										-	-
8	पाठ्यक्रम व्यय							2,320,813			2,320,813	237,746
9	ई-कैम्पस सॉफ्टवेयर								249,660		249,660	77,250
10	परीक्षा व्यय/परीक्षा हेतु पारिश्रमिक।										-	-
11	सेमिनार/कार्यशालाओं पर व्यय										-	-
12	क्षेत्र कार्य/सम्मेलनों में भागीदारी							588,691	379,525		968,216	-
13	अतिथि एवं सत्कार										-	-
14	अतिथि व्याख्यान										-	-
15	प्रयोगशाला व्यय										-	99,417
16	इंटरनेट खर्च							39,110			39,110	-
17	अन्य शैक्षणिक व्यय							0	3,554		3,554	2,211,099
18	अन्य (निर्दिष्ट करें)										-	-
19	पत्रिकाएँ और पत्रिकाएँ व्यय										-	-
20	पीएचडी.विदेशी परीक्षा										-	-
21	व्यावसायिक शुल्क										-	-
22	प्रकाशनों										-	-
23	अनुसंधान एवं विकास व्यय				418,289			133,526	35,854		587,669	-
24	बैठने का शुल्क -मानदेय										-	-
25	विशेष शुल्क व्यय							1,433,934			1,433,934	-
26	छात्र कल्याण व्यय										-	-
27	विशेषज्ञों के लिए टीए/डीए							143,276			143,276	272,914
28	टूर्नामेंट का खर्च										-	-
	कुल	-	-	-	418,289	-	-	4,659,350	668,593	-	5,746,232	2,949,645

अनुसूची 17 - प्रशासनिक और सामान्य व्यय-नामित निधि										कम रुपये में		
क्र.सं	विवरण	एचवीए	अवि. निःशुल्क कामकाजी दोपहर का भोजन	पूर्व छात्र शुल्क खाता	अनुसंधान और परामर्श	परीक्षा सामान्य कोष	छात्र जमा खाता	छात्र निधि खाता	जमा और अग्रिम	ऑनलाइन खाता	2022-23	2021-22
1	बिजली और बिजली										-	-
2	किराया, दरें और कर (संपत्ति कर सहित)										-	-
3	डाक										-	-
4	टेलीफोन, फैक्स और इंटरनेट शुल्क										-	-
5	इंटरनेट कनेक्टिविटी										-	-
6	मुद्रण और स्टेशनरी (खपत)										-	2,277
7	यात्रा एवं वाहन व्यय										-	-
8	कर्मचारियों को प्रशिक्षण व्यय										-	-
9	आकस्मिकता										-	-
10	मेहमाननवाजी										-	-
11	लेखा परीक्षकों के पारिश्रमिक										-	-
12	व्यावसायिक शुल्क										-	263,500
13	गेस्ट हाउस का खर्च								392,891		392,891	232,304
14	विज्ञापन एवं प्रचार										-	-
15	दीक्षांत समारोह व्यय										-	-
16	अन्य (निर्दिष्ट करें)-अचल संपत्तियों की बिक्री पर हानि										-	-
17	प्राधिकारियों की बैठकें										-	-
18	चांसलर कार्यालय पर व्यय										-	-
19	कानूनी शुल्क										-	-
20	आर्किटेक शुल्क										-	-
21	गेस्ट हाउस का रखरखाव										-	-
22	सदस्यता सदस्यता/योगदान										-	-
23	विविध व्यय								226,830		226,830	2,262,333
24	सुरक्षा पर अनुबंध वेतन										-	-
25	कॉर्पस फंड में योगदान				454,421		30,821	6,806,304		101,226	7,392,772	-
26	जनरल फंड में योगदान				2,575,050		174,651	38,569,056		573,614	41,892,371	-
27	पूर्व छात्र संघ का खर्च			4,620							4,620	-
28	पेटेंट आवेदन शुल्क										-	177,520
29	जल प्रभार										-	-
	कुल			4,620	3,029,471	-	205,472	45,375,360	619,721	674,840	49,909,484	2,937,934

अनुसूची 18 - परिवहन व्यय - निर्दिष्ट निधि										रकम रुपये में		
क्र.सं	विवरण	एचवीए	अवि. निःशुल्क कामकाजी दोपहर का	पूर्व छात्र शुल्क खाता	अनुसंधान और परामर्श	परीक्षा सामान्य कोष	छात्र जमा खाता	छात्र निधि खाता	जमा और अग्रिम	ऑनलाइन खाता	2022-23	2021-22
1	वाहन (संस्था के स्वामित्व में)										-	
2	ए) संचालन व्यय										-	
3	ख) वाहनों की मरम्मत और रखरखाव										-	
4	ग) वाहनों के लिए बीमा										-	
5	किराये/पट्टे पर लिए गए वाहन										-	
6	क) किराया/पट्टा व्यय										-	
7	वाहन (टैक्सी) किराए पर लेने का खर्च										-	
	कुल	-	-	-	-	-	-	-	-	-	-	-
अनुसूची 19 - मरम्मत और रखरखाव-नामित निधि										रकम रुपये में		
क्र.सं	विवरण	एचवीए	अवि. निःशुल्क कामकाजी दोपहर का	पूर्व छात्र शुल्क खाता	अनुसंधान और परामर्श	परीक्षा सामान्य कोष	छात्र जमा खाता	छात्र निधि खाता	जमा और अग्रिम	ऑनलाइन खाता	2022-23	2021-22
1	रखरखाव-इमारतें			148,169							148,169	5,666,516
2	रखरखाव-फर्नीचर और फिक्स्चर										-	-
3	रखरखाव-संयंत्र और मशीनरी										-	-
4	रखरखाव-कार्यालय उपकरण										-	-
5	जल सेवा प्रणाली										-	-
6	प्रयोगशाला और वैज्ञानिक उपकरण				595,321						595,321	-
7	रखरखाव-ऑडियो विजुअल उपकरण										-	-
8	सफाई सामग्री और सेवाएँ										-	-
9	बुक बाइंडिंग शुल्क										-	-
10	स्वच्छता पर आउटसोर्सिंग व्यय										-	-
11	एएमसी शुल्क- अन्य										-	-
12	जेनसेट चलाने का खर्च										-	-
13	जेनसेट के लिए एएमसी शुल्क										-	-
14	गैस्ट हाउस का रखरखाव										-	-
15	रखरखाव-कंप्यूटर रखरखाव										-	-
16	रख-रखाव - परिसर का रख-रखाव										-	-
17	रख-रखाव-विविध										-	-
18	विद्युत उपकरण										-	4,700
	कुल	-	-	148,169	595,321	-	-	-	-	-	743,490	5,671,216

बैलेंस शीट-नामित निधि 2022-23												
											रकम रुपये में	
क्र.सं	विवरण	एचवीए	अवि. निःशुल्क कामकाजी दोपहर का भोजन	पूर्व छात्र शुल्क खाता	अनुसंधान और परामर्श	परीक्षा सामान्य कोष	छात्र जमा खाता	छात्र निधि खाता	जमा और अग्रिम	ऑनलाइन खाता	2022-23	2021-22
	देयताएं											
1	पूजा खाता	1,757,032	422,954	1,616,046	16,576,932	54,259,335		-	52,839,700		127,471,999	125,375,900
2	छात्रों से जमा	-	-	-	-	-	12,050,450	24,825	44,745		12,120,020	14,534,143
3	छात्रों से जमा	(1,757,032)									-	1,757,032
4	ईएमडी										-	-
5	अंतर निधि देय				3,029,471		260,412	63,667,946	436,591	674,840	68,069,260	46,752,254
6	शुद्ध वेतन देय				28,147	316,503		2,351,434	545,172		3,241,256	2,401,636
7	बकाया खर्च					183,829		23,822	600,000		807,651	530,880
8	सुरक्षा जमा राशि								2,172,286		2,172,286	2,582,942
9	वैधानिक दायित्व		4,914		12,354	26,054		229,653	2,500		275,475	292,967
10	विविध लेनदार					9,300		267	28,113		37,680	558,719
	कुल संपत्ति	-	427,868	1,616,046	19,646,904	54,795,021	12,310,862	66,297,947	56,669,107	674,840	212,438,595	193,029,441
1	बैंक खाता	-	174,704	1,022,596	1,318,703	6,683,929	10,381,862	8,064,292	15,280,882	674,840	43,601,808	157,785,299
2	जमा					2,000			18,000		20,000	2,000
3	अचल संपत्तियां										-	-
4	अंतर इकाई निधि प्राप्य			593,450	168,125	48,101,092	1,929,000	7,752,160	31,454,577		89,998,404	7,188,307
5	अर्जित ब्याज		3,164		850,871			302,495	398,534		1,555,064	2,592,222
6	निवेश		250,000		17,111,644			50,000,000	9,295,000		76,656,644	24,295,067
7	ऋण अग्रिम				2,000	8,000		179,000	122,872		311,872	503,826
8	टीडीएस प्राप्य				195,561				99,242		294,803	662,720
	कुल	-	427,868	1,616,046	19,646,904	54,795,021	12,310,862	66,297,947	56,669,107	674,840	212,438,595	193,029,441

आय एवं व्यय खाता-नामित निधि-2022-23												
एसए च	विवरण	फंड के हिसाब से ब्रेकअप									रकम रुपये में	
		आय	एचवीए	अवि. निःशुल्क कामकाजी दोपहर का भोजन	पूर्व छात्र शुल्क खाता	अनुसंधान और परामर्श	परीक्षा सामान्य कोष	छात्र जमा खाता	छात्र निधि खाता	जमा और अग्रिम	ऑनलाइन खाता	2022-23
9	शैक्षणिक प्राप्तिर्था	0	0	0	2,069,365	0	0	80,408,749	1,750	0	82,479,864	62,872,188.00
10	अनुदान/सब्सिडी										-	
11	निवेश से आय	16,661	3,164	-	1,272,962	-	-	302,495	465,777	-	2,061,059	1,458,566
12	अर्जित व्याज	38,689	1,883	21,189	69,455	-	205,472	616,692	1,169,855	643,306	2,766,541	1,372,493
13	अन्य कमाई	-	1,089,157	1,778,401	1,119,452	-	-	54	347,009	31,534	4,365,607	2,539,196
14	पूर्व अवधि की अ	-	-	-	-	-	-	-	-	-	-	0
	कुल (ए)	55,350	1,094,204	1,799,590	4,531,234	-	205,472	81,327,990	1,984,391	674,840	91,673,071	68,242,443
एसए	व्यय											
15	स्टाफ भुगतान और लाभ (स्थापना व्यय)	-	-	30,755	451,050	-	-	31,293,280	685,957	-	32,461,042	27,038,215
16	शैक्षणिक व्यय	-	-	-	418,289	-	-	4,659,350	668,593	-	5,746,232	2,949,645
17	प्रशासनिक एवं सामान्य व्यय	-	-	4,620	3,029,471	-	205,472	45,375,360	619,721	674,840	49,909,484	2,937,934
18	परिवहन खर्च	-	-	-	-	-	-	-	-	-	-	0
19	मरम्मत और रखरखाव	-	-	148,169	595,321	-	-	-	-	-	743,490	5,671,216
20	वित्त लागत	-	-	-	-	-	-	-	8,370	-	8,370	0
4	मूल्यहास										-	247,095
21	अन्य खर्च	-	671,250	-	37,103	-	-	-	-	-	708,353	12,707
22	पूर्व अवधि के व्यय	-	-	-	-	-	-	-	-	-	-	0
	कुल (बी)	-	671,250	183,544	4,531,234	-	205,472	81,327,990	1,982,641	674,840	89,576,971	38,856,812
	शेष राशि व्यय से अधिक आय है (ए-बी)	55,350	422,954	1,616,046	-	-	-	-	1,750	0	2,096,100	29,385,631
	कुल (बी)	55,350	1,094,204	1,799,590	4,531,234	-	205,472	81,327,990	1,984,391	674,840	91,673,071	68,242,443

स्व वित्त									
क्र.सं	तुलन पत्र विवरण	स्व वित्त	एसएफ-परीक्षा	सम्मेलन, सेमिनार	एटीएनटी	एनएआईपी	पिहेड	रकम रुपये में वर्तमान वर्ष 2022-23	पिछले वर्ष 2021-22
	देयताएं								
1	पूजी खाता	254,822,497	90,544,107	4,033,024	849,862	29,100	15,692,552	365,971,142	295,499,650
2	छात्रों से जमा	7,924,284		14,000				7,938,284	7,771,984
3	ईएमडी	31,800						31,800	-
4	अंतर निधि देय	25,239,825	10,900	32,569				25,283,294	45,682,714
5	अन्य देनदारियां	16,935						16,935	41,920
6	बकाया खर्च	128,769	29,832	31,041				189,642	210,104
7	सुरक्षा जमा राशि	3,142,607						3,142,607	865,263
8	स्टाफ भुगतान देय	3,606,997	82,019					3,689,016	2,750,341
9	वैधानिक दायित्व	606,410	10,036	15,825				632,271	181,344
10	विविध लेनदार	56,710	2,020	21,531				80,261	475,823
	कुल	295,576,834	90,678,914	4,147,990	849,862	29,100	15,692,552	406,975,252	353,479,143
	संपत्ति							-	-
1	बैंक खाता	36,694,373	4,491,014	3,514,454	34,826	29,100	499,511	45,263,278	46,683,458
2	जमा (टेलीफोन)	2,028,100						2,028,100	4,100
3	अचल संपत्तियां	228,035,539						228,035,539	188,328,505
4	अंतर इकाई निधि प्राप्त	1,411,492	6,651,810	28,675				8,091,977	1,902,526
5	अर्जित व्याज	1,159,580	1,409,989	20,172	15,036		1,178,259	3,783,036	3,326,775
6	निवेश	11,988,541	77,500,000	475,000	800,000		13,958,630	104,722,171	90,860,676
7	ऋण और अग्रिम	3,363,888	6,000	109,689				3,479,577	1,117,196
8	खरीद पर टीसीएस	59,406						59,406	14,703
9	निवेश पर टीडीएस	165,705	620,101				56,152	841,958	1,107,541
10	प्रीपेड व्यय	206,795						206,795	187,753
11	छात्रों से प्राप्त होने वाली ट्यूशन फीस	10,463,415						10,463,415	19,945,910
	कुल	295,576,834	90,678,914	4,147,990	849,862	29,100	15,692,552	406,975,252	353,479,143

आय एव व्यय-स्व वित्त खाते									
क्र.सं	आय	स्व वित्त	एसएफ-परीक्षा	सम्मेलन, सेमिनार	एटीएनटी	एनएआईपी	पिहेड	रकम रुपये में वर्तमान वर्ष 2022-23	पिछले वर्ष 2021-22
	शैक्षणिक प्राप्तियाँ							-	-
1	प्रवेश शुल्क	464,525						464,525	408,850
2	पंजीकरण शुल्क	109,300		2,929,643				3,038,943	1,446,716
3	विशेष पाठ्यक्रम शुल्क	23,936,315						23,936,315	31,930,851
4	ट्यूशन शुल्क	16,362,490						16,362,490	5,877,452
5	परीक्षा शुल्क		12,970,936					12,970,936	14,034,920
6	दीक्षांत समारोह आय		561,690					561,690	554,570
7	टूट-फूट							-	242,000
8	जुर्माना	399,000						399,000	23,695
9	आवेदनों की बिक्री	461,850						461,850	286,186
10	अन्य शैक्षणिक प्राप्तियाँ	74,745,691						74,745,691	60,798,342
	कुल शैक्षणिक प्राप्तियाँ	116,479,171	13,532,626	2,929,643	-	-	-	132,941,440	115,603,582
11	एसबी खाते पर ब्याज	1,225,698	246,259	97,163	16,759	787	13,503	1,600,169	1,033,729
12	निवेश पर ब्याज	678,724	3,648,496	20,172	15,036		1,051,962	5,414,390	4,990,313
	अन्य कमाई							-	-
13	ओवरहेड शुल्क प्राप्त हुआ	414,480						414,480	-
14	विश्वास योगदान	6,000,000						6,000,000	
15	विविध आय	94,479	1,884					96,363	507,601
	कुल अन्य आय	6,508,959	1,884	-	-	-	-	6,510,843	507,601
	कुल आय	124,892,552	17,429,265	3,046,978	31,795	787	1,065,465	146,466,842	122,135,225

	स्टाफ भुगतान और लाभ								
16	वेतन-शिक्षण	24,629,490						24,629,490	19,657,356
17	वेतन-गैर शिक्षण	6,334,112	1,180,782					7,514,894	4,626,927
18	उपहार	247,487	10,247					257,734	692,546
19	ईपीएफ और ईएसआई	3,616,811	114,768					3,731,579	1,255,158
	कुल स्टाफ भुगतान और लाभ	34,827,900	1,305,797	-	-	-	-	36,133,697	26,231,987
	शैक्षणिक व्यय							-	-
20	विशेष पाठ्यक्रम व्यय	924,099						924,099	-
21	छात्र बीमा	235,958						235,958	61,447
22	सम्मेलन, सेमिनार और कार्यशाला	1,135,676		2,271,287				3,406,963	1,420,697
23	आवधिक पत्रिकाएँ	10,951						10,951	28,184
24	दीक्षांत समारोह व्यय		112,500					112,500	213,380
25	आईडी कार्ड का खर्च	52,444						52,444	137,064
26	लैब उपभोज्य	297,844						297,844	396,108
27	परीक्षा व्यय		-					-	1,629,895
28	अन्य शैक्षणिक व्यय	5,624,457	1,370,190	-				6,994,647	419,123
	कुल शैक्षणिक व्यय	8,281,429	1,482,690	2,271,287	-	-	-	12,035,406	4,305,898

	प्रशासनिक व्यय							-	-
29	विज्ञापन व्यय	401,625						401,625	134,500
30	आर्किटेक शुल्क							-	-
31	समारोह एवं समारोह	1,056,530						1,056,530	444,855
32	संचार/इंटरनेट व्यय	131,832						131,832	132,928
33	परामर्श शुल्क							-	85,000
34	योगदान	4,306,306						4,306,306	345,469
35	बिजली शुल्क	79,569						79,569	
36	आतिथ्य व्यय	186,748	62,664					249,412	76,713
37	कानूनी शुल्क	10,000						10,000	153,100
38	अधिकारियों की बैठक	123,944						123,944	55,619
39	मेम्बरशिप फीस	27,000						27,000	5,000
40	एनएएसी व्यय							-	685,306
41	अन्य विविध प्रशासन विशेषज्ञ	734,787						734,787	14,130
42	पेटेंट व्यय	25,000						25,000	200,000
43	डाक और टेलीग्राम व्यय	26,102	2,639					28,741	14,092
44	प्रिंटिंग व स्टेशनरी	324,223	1,710,054					2,034,277	511,753
45	प्रकाशन व्यय							-	180,022
46	किराया, दरें	144,100						144,100	120,000
47	टीए/डीए व्यय	340,035						340,035	298,574
48	जल प्रभार							-	1,400
	कुल प्रशासनिक व्यय	7,917,801	1,775,357	-	-	-	-	9,693,158	3,458,461
49	वित्तीय लागत	12,179						12,179	854
	मरम्मत और रखरखाव							-	-
50	वार्षिक रखरखाव शुल्क	50,150						50,150	27,376
51	आउटसोर्सिंग व्यय - स्वच्छता	1,355,877						1,355,877	731,513
52	मरम्मत और रखरखाव - भवन	7,214,927						7,214,927	1,148,576
53	मरम्मत एवं रखरखाव- विद्युत उपकरण	613,046						613,046	858,668
54	मरम्मत एवं रखरखाव- कंप्यूटर परिधीय	104,626	93,054					197,680	4,494,204
55	मरम्मत एवं रखरखाव- फर्नीचर	2,700						2,700	16,981
56	मरम्मत एवं रखरखाव - कार्यालय उपकरण	56,721						56,721	13,579
	संपूर्ण मरम्मत एवं रखरखाव	9,398,047	93,054	-	-	-	-	9,491,101	7,290,897
	परिवहन व्यय							-	-
57	ए) संचालन व्यय							-	-
58	बी) मरम्मत और रखरखाव - वाहन	94,871						94,871	57,306
59	ग) किराया/पट्टा व्यय							-	850
	कुल परिवहन व्यय	94,871	-	-	-	-	-	94,871	58,156
	अन्य खर्चों							-	-
61	विविध व्यय	1,065,483						1,065,483	291,060
	कुल अन्य व्यय	1,065,483						1,065,483	291,060
	मूल्यहास	7,469,455						7,469,455	6,078,999
	कुल व्यय	69,067,165	4,656,898	2,271,287	-	-	-	75,995,350	47,716,312
	व्यय से अधिक आय	55,825,387	12,772,367	775,691	31,795	787	1,065,465	70,471,492	74,418,913
	कुल	124,892,552	17,429,265	3,046,978	31,795	787	1,065,465	146,466,842	122,135,225

अभियांत्रिकी विद्यालय						
तुलन पत्र					रकम रुपये में	
क्र.सं	विवरण	अभियांत्रिकी विद्यालय	एडीयू नेट बैंकिंग	एसएफ कर्मचारी ग्रेच्युटी	2022-23	2021-22
	देयताएं					
1	पूँजी खाता	666,427,996	1,244,583	63,559,477	731,232,056	744,773,413
2	छात्रों से जमा	4,390,650	160,484		4,551,134	5,321,284
3	ईएमडी				-	-
4	अंतर निधि देय	6,666,810			6,666,810	-
5	अन्य देनदारियां	36,494			36,494	60,404
6	बकाया खर्च	438,964			438,964	37,210
7	सुरक्षा जमा राशि	485,337			485,337	981,534
8	स्टाफ भुगतान देय	3,149,391			3,149,391	2,675,847
9	वैधानिक दायित्व	505,410	21,048		526,458	468,200
10	विविध लेनदार	3,971,255			3,971,255	326,911
	कुल	686,072,307	1,426,115	63,559,477	751,057,899	754,644,803
क्र.सं	संपत्ति	अभियांत्रिकी विद्यालय	एडीयू नेट बैंकिंग	एसएफ कर्मचारी ग्रेच्युटी	2022-23	2021-22
1	बैंक खाता	5,619,680	1,411,527	6,859,477	13,890,684	109,292,247
2	जमा	7,255,377			7,255,377	7,245,777
3	अचल संपत्तियां	241,608,331			241,608,331	247,162,629
4	अंतर इकाई निधि प्राप्त	25,000,000	14,588		25,014,588	45,946,134
5	ब्याज अर्जित हुआ	13,284,305			13,284,305	8,759,919
6	निवेश	389,393,181		25,000,000	414,393,181	297,510,569
7	ऋण अग्रिम	215,198			215,198	204,380
8	एलआईसी वार्षिकी निधि			31,700,000	31,700,000	30,534,810
9	निवेश पर टीडीएस	2,570,235			2,570,235	1,621,280
10	प्रीपेड खर्च	48,900			48,900	758,008
11	छात्रों से प्राप्त होने वाली ट्यूशन फीस	1,077,100			1,077,100	5,609,050
	कुल	686,072,307	1,426,115	63,559,477	751,057,899	754,644,803

अभियांत्रिकी विद्यालय						
आय और व्यय						
क्र.सं	विवरण	अभियांत्रिकी विद्यालय	एडीयू नेट बैंकिंग	एसएफ कर्मचारी ग्रेच्युटी	2022-23	2021-22
						रकम रुपये में
	आय					
	शैक्षणिक प्राप्तियाँ					
1	प्रवेश शुल्क	119,450			119,450	105,450
2	ऑडियो विजुअल शुल्क	258,250			258,250	276,150
3	टूटना	-			-	28,300
4	दीक्षांत समारोह आय	123,800			123,800	-
5	विकास शुल्क शुल्क	6,811,900			6,811,900	7,148,050
6	परीक्षा शुल्क				-	-
7	जर्माना और दंड	371,611			371,611	218,635
8	आईडी कार्ड	34,350			34,350	26,700
9	प्रयोगशाला शुल्क	6,641,393			6,641,393	6,736,732
10	पुस्तकालय शुल्क	1,231,900			1,231,900	1,055,350
11	अन्य शैक्षणिक प्राप्तियाँ	2,147,494			2,147,494	745,754
12	आवेदनों की बिक्री	136,800			136,800	87,950
13	विशेष पाठ्यक्रम शुल्क	309,410			309,410	683,730
14	खेल शुल्क	109,000			109,000	87,350
15	छात्र संघ शुल्क	196,550			196,550	211,675
16	ट्यूशन शुल्क	26,840,370			26,840,370	28,245,016
	कुल शैक्षणिक प्राप्तियाँ	45,332,278	-	-	45,332,278	45,656,842
	एसबी खाते पर ब्याज	1,016,905	39,344	141,249	1,197,498	6,403,875
	निवेश पर ब्याज	18,431,963		4,324,124	22,756,087	18,624,955
	अन्य कमाई				-	-
17	ओवरहेड शुल्क प्राप्त हुआ	9,975			9,975	18,450
18	ग्रेच्युटी राशि प्राप्त हुई			685,714	685,714	1,968,500
19	स्क्रेप की बिक्री	273,862			273,862	42,838
20	आईटी रिफंड पर ब्याज				-	369,396
21	वाहन किराया शुल्क प्राप्त हुआ	-			-	-
22	विविध आय				-	-
	कुल अन्य आय	324,404	307		324,711	46,146
	कुल आय	608,241	307	685,714	1,294,262	2,445,330
	कुल आय	65,389,387	39,651	5,151,087	70,580,125	73,131,002

क्र.सं	विवरण	अभियांत्रिकी विद्यालय	एडीयू नेट बैंकिंग	एसएफ कर्मचारी ग्रेच्युटी	2022-23	2021-22
	स्टाफ भुगतान और लाभ					
1	वेतन-अध्यापन	30,174,528			30,174,528	29,124,148
2	वेतन - गैर शिक्षण	9,121,292			9,121,292	8,142,482
3	उपहार	352,567		1,349,007	1,701,574	2,341,138
4	ईपीएफ और ईएसआई	2,016,070			2,016,070	1,872,027
	कुल स्टाफ भुगतान और लाभ	41,664,457	-	1,349,007	43,013,464	41,479,795
	शैक्षणिक व्यय				-	-
1	एलुमनी व्यय	56,981			56,981	
2	वार्षिक सदस्यता व्यय	118,880			118,880	
3	समारोह एवं समारोह	15,882			15,882	
4	पहचान पत्र	24,964			24,964	12,107
5	पत्रिकाएँ और पत्रिकाएँ	344,146			344,146	
6	छात्र बीमा व्यय	54,997			54,997	14,203
7	सॉफ्ट स्किल कम्युनिकेशन	526,081			526,081	-
8	सेमिनार, सम्मेलन एवं कार्यशाला	347,577			347,577	324,395
9	छात्र कल्याण	112,067			112,067	-
10	दीक्षांत समारोह व्यय				-	-
11	लैब उपभोज्य	848,580			848,580	181,268
12	परीक्षा व्यय				-	-
13	अन्य शैक्षणिक व्यय	445,291			445,291	162,065
	कुल शैक्षणिक व्यय	2,895,446	-	-	2,895,446	694,038
						रकम रुपये में
क्र.सं	विवरण	अभियांत्रिकी विद्यालय	एडीयू नेट बैंकिंग	एसएफ कर्मचारी ग्रेच्युटी	2022-23	2021-22
	परामर्श व्यय				-	-
14	आकस्मिक व्यय	993,644			993,644	777,386
15	योगदान				-	-
16	बिजली शुल्क	420,000			420,000	587,000
17	कानूनी शुल्क	672,636			672,636	747,315
18	एमबीए मान्यता				-	-
19	अचल संपत्तियों की बिक्री पर हानि	3,423,009			3,423,009	1,958,430
20	मेम्बरशिप फीस				-	150,000
21	मुद्रण एवं स्टेशनरी					413,000

						रकम रुपये में
क्र.सं	विवरण	अभियांत्रिकी विद्यालय	एडीयू नेट बैंकिंग	एसएफ कर्मचारी ग्रेज्युटी	2022-23	2021-22
22	प्रचार व्यय	202,731			202,731	
23	मेम्बरशिप फीस				-	184,080
24	मुद्रण एवं स्टेशनरी	91,012			91,012	114,240
25	प्रचार व्यय	865,540			865,540	
26	इंटरनेट शुल्क	623,936			623,936	
27	जल प्रभार				-	4,888
28	विविध व्यय	9,969	3,776	327,664	341,409	2,712,733
29	एनएएसी खर्च				-	1,674,654
30	डाक और टेलीग्राम व्यय				-	620,557
31	कर्मचारी कल्याण व्यय	64,403			64,403	
33	टीए/डीए व्यय	115,057			115,057	86,486
	कुल प्रशासनिक व्यय	7,481,937	3,776	327,664	7,813,377	10,030,769
	वित्तीय लागत				-	78
	मरम्मत और रखरखाव				-	-
34	एएमसी शुल्क				-	-
35	आउटसोर्सिंग व्यय - स्वच्छता	3,886,537			3,886,537	3,051,159
36	आर एंड एम बिल्डिंग	8,957,579			8,957,579	13,516,981
37	आर और एम कंप्यूटर परिधीय	575,359			575,359	90,835
38	आर और एम - विद्युत उपकरण	1,138,180			1,138,180	1,162,045
39	आर और एम-फर्नीचर	171,226			171,226	110,325
40	आर और एम-वैज्ञानिक लेब उपकरण	204,745			204,745	
41	आर और एम कार्यालय उपकरण	60,345			60,345	124,321
	संपूर्ण मरम्मत एवं रखरखाव	14,993,971	-	-	14,993,971	18,055,666
	परिवहन व्यय				-	-
	वाहन रखरखाव	17,501			17,501	16,566
	अन्य खर्च				-	-
	विविध व्यय				-	102,353
	कुल अन्य व्यय	-	-	-	-	102,353
	मूल्यहास	15,387,722			15,387,722	17,007,703
	कुल व्यय	82,441,034	3,776	1,676,671	84,121,481	87,386,968
	व्यय से अधिक आय।	(17,051,647)	35,875	3,474,416	(13,541,356)	(14,255,966)
	कुल	65,389,387	39,651	5,151,087	70,580,125	73,131,002

अविनाशिलिंगम इंस्टीट्यूट फॉर होम साइन्स एंड हायर एजुकेशन फॉर विमेन
(डीम्ड टु बी यूनिवर्सिटी, एस्टाब्लिशड: यूएस 3 ऑफ यू जी सी एक्ट 1956, कैटेगरी 'ए' बाइ एम.एच.आर.डी
री अक्क्रेडिटेड विथ 'ए++' ग्रेड बाइ एन. ए.ए.सी (NAAC) सी.जी.पी.ए 3.65/4, कैटेगरी बाइ यू जी सी
कोयम्बटूर, 641043, तमिलनाडु, इंडिया.
वर्ष 2022-23 के लिए समेकित प्रसि एवं भ्रगतान खाता

प्रसियां	गैर योजना	परियोजनाओं	छत्रवृत्ति	सामान्य निधि	कोर्पस फंड	अक्षय निधि	मनोनीत	स्व वित्त	अभियांत्रिकी	कुल
I. प्रारंभिक शेष										-
ए) नकद शेष										-
बी) बैंक बैलेंस										-
i. चालू खातों में										-
द्वितीय. जमा खातों में										-
iii. बचत खाते	19,13,64,153	2,03,97,332	5,99,193	26,01,166	9,69,657	18,49,537	15,77,85,299	4,66,83,458	10,92,92,247	53,15,42,042
समुदाय का बैंक बैलेंस कोल.स्थानांतरण										-
II. अनुदान प्राप्त हुआ										-
a) भारत सरकार से										-
ख) राज्य सरकार से										-
ग) अन्य स्रोतों से (विवरण)										-
घ) यूजीसी से अनुदान	69,64,58,000									69,64,58,000
(पूँजी और राजस्व व्यय के लिए अनुदान। यदि उपलब्ध हो तो अलग से दिखाया जाए)										-
III. रैकगिक प्रसियां	5,56,95,205						8,42,58,265	14,24,23,955	4,98,64,228	33,22,41,653
IV. निर्धारित / बंदोबस्ती निधि के विरुद्ध प्रसियां-						11,94,850				11,94,850
V. प्रायोजित परियोजनाओं/योजनाओं के विरुद्ध प्रसियां		1,75,12,385								1,75,12,385
VI. प्रायोजित फैलोशिप और छात्रवृत्ति के बदले में प्रसियां			3,27,936							3,27,936
VII. निवेश पर आय का निर्धारित / बंदोबस्ती निधि						33,88,172				33,88,172
बी) अन्य निवेश				17,700	99,758					1,17,458
आठवीं. पर ब्याज प्राप्त हुआ										-
ए) बैंक जमा							10,55,212		1,60,50,077	1,71,05,289
बी) ऋण और अयोग	2,26,485		14,703	1,24,078	35,009	43,495	5,07,396	-	11,97,498	7,33,881
ग) बचत बैंक खाते	23,31,424	6,82,893					27,66,541	16,00,169		87,95,810
घ) प्रबंधन से प्राप्त दान	10,00,000							60,00,000		70,00,000
नौवीं. निवेश शुनाया गया				16,27,862	3,11,461	42,19,504	27,36,931	11,50,09,844	33,54,17,242	45,93,22,844
X. अनुसूचित बैंकों में सावधि जमा शुनाया गया										-
XI. अन्य आय (पूर्व अवधि की आय सहित)	6,54,845	3,68,043					27,99,081	48,78,541	10,18,832	97,19,342
XII. जमा और अयोग								1,66,300	1,76,280	3,42,580
XIII. वैधानिक रसीदों सहित विविध रसीदें							1,250	23,70,509	58,258	24,30,017
XIV. कोई अन्य रसीदें (अंतर खाता स्थानांतरण, आदि)	8,55,19,810			2,53,78,968	46,35,718	71,157	7,64,78,030	3,64,903	2,69,03,708	21,93,52,294
कुल (ऑपरेशनल रसीदें)	1,03,32,49,922	3,89,60,653	9,41,832	2,97,49,774	60,51,603	1,07,66,715	32,83,88,005	31,94,97,679	53,99,78,370	2,30,75,84,553

अविनाशिलिंगम इंस्टीट्यूट फॉर होम साइन्स एंड हायर एडुकेशन फॉर विमेन
(डीम्ड टु बी यूनिवर्सिटी, एस्टाब्लिशड, यू/एस 3 ऑफ यू जी सी एक्ट 1956, कैटेगरी 'ए' बाइ एम.एच.आर.डी
री अक्रेडिटेड विथ 'ए++' ग्रेड बाइ एन. ए.ए.सी (NAAC) सी.जी.पी.ए 3.65/4, कैटेगरी बाइ यू जी सी
कोयम्बटूर, 641043, तमिलनाडु, इंडिया.
वर्ष 2022-23 के लिए समेकित रसीदें एवं भ्रगतान खाता

भ्रगतान	गैर योजना	परियोजनाओं	छात्रवृत्ति	सामान्य निधि	कोर्पस फंड	अक्षय निधि	मनोनीत	स्व वित्त	अभियांत्रिकी	कुल
मैं. खर्च										
ए) स्थापना व्यय							1,75,36,395	3,50,06,601	4,25,39,920	9,50,82,916
बी) शैक्षणिक व्यय	2,40,24,450						1,80,28,196	1,20,24,903	29,00,949	5,69,78,498
ग) प्रशासनिक व्यय	69,66,61,373			147			4,62,00,553	96,93,158	74,00,199	75,99,55,430
घ) परिवहन व्यय	6,54,189		3,380							6,57,569
ङ) मरम्मत और रखरखाव	1,85,30,481			7,63,211			5,95,321	98,13,431	1,10,22,716	4,07,25,160
च) पुस्तक खर्च के व्यय							8,370		-	8,370
										-
						11,83,188				11,83,188
द्वितीय. निर्धारित/बंदोबस्ती निधि/गैर योजना खाते के विरुद्ध भ्रगतान										
III. प्रायोजित परियोजनाओं/योजनाओं के विरुद्ध भ्रगतान		1,63,02,877								1,63,02,877
चतुर्थ. प्रायोजित फेलोशिप/छात्रवृत्ति के विरुद्ध भ्रगतान										-
V. किया गया निवेश और जमा										
						71,91,278				71,91,278
क) निर्धारित निधियों में से खासकर की निधि से (निवेश-अन्य)				2,74,00,000	58,00,000	1,40,965	5,31,45,000	12,80,64,963	45,12,83,420	66,58,34,348
VI. अनुसूचित वर्गों के साथ सावधि स्थितियाँ और प्रगति पर पूंजीगत कार्यों पर व्यय										-
	1,38,11,433							4,88,99,951	90,97,690	7,18,09,074
क) अचल संपत्तियाँ										-
बी) पूंजीगत कार्य प्रगति पर										
VIII. वैधानिक भ्रगतान सहित अन्य भ्रगतान	19,18,41,818			2,27,547		5,133	36,52,895	5,68,322	3,52,561	19,66,48,276
IX. अनुदान की वापसी										-
अग्रिम							6,39,156	23,62,381	14,86,455	44,87,992
XI. अन्य भ्रगतान	54,66,515	40,29,953				41,958	2,36,943	8,46,917	3,776	1,06,26,062
अंतर खाता स्थानांतरण	59,04,133		61,925			73,795	14,47,43,368	2,69,53,774	-	17,77,36,995
										-
										-
कुल	95,68,94,392	2,03,32,830	65,305	2,83,90,905	58,00,000	86,36,317	28,47,86,197	27,42,34,401	52,60,87,686	2,10,52,28,033
XII. समापन शेष	7,63,55,530	1,86,27,823	8,76,527	13,58,869	2,51,603	21,30,398	4,36,01,808	4,52,63,278	1,38,90,684	20,23,56,520
										-
										-
कुल भ्रगतान	1,03,32,49,922	3,89,60,653	9,41,832	2,97,49,774	60,51,603	1,07,66,715	32,83,88,005	31,94,97,679	53,99,78,370	2,30,75,84,553

अविनाशिलिंगम इंस्टीट्यूट फॉर होम साइन्स एंड हायर एजुकेशन फॉर विमेन
(डीम्ड टु बी यूनिवर्सिटी, एस्टाब्लिशड, यू/एस 3 ऑफ यू जी सी एक्ट 1956, कैटेगरी 'ए' बाइ एम.एच.आर.डी
री अक्रेडिटेड विथ 'ए++' ग्रेड बाइ एन. ए.ए.सी (NAAC) सी.जी.पी.ए 3.65/4, कैटेगरी बाइ यू जी सी
कोयम्बटूर, 641043, तमिलनाडु, इंडिया.

सामान्य भविष्य निधि खाता
31.03.2023को बैलेंस शीट

देयताएं	वर्तमान वर्ष	पिछले वर्ष	संपत्ति	वर्तमान वर्ष	पिछले वर्ष
जीपीएफ फंड खाता:					
प्रारंभिक जमा	18,87,14,564	18,14,78,284	अस्थायी अग्रिम	1,10,97,011	1,13,71,461
सदस्यता जोड़े	2,01,52,000	24,14,91,771	बैंक में जमा राशि	14,94,79,946	14,65,21,316
अग्रिम पुनर्प्राप्ति जोड़े	1,02,41,879		टीएन सरकार से प्राप्त ब्याज-वित्तीय वर्ष 2020-21	-	1,45,74,673
कम निकासी भाग अंतिम	(1,57,58,000)	(12,29,25,135)	टीएन सरकार से प्राप्त ब्याज-वित्तीय वर्ष 2021-22	1,62,46,924	1,62,47,114
कम जीपीएफ सेटलमेंट	(1,63,21,718)	(12,06,26,660)	टीएन सरकार से प्राप्त ब्याज-वित्तीय वर्ष 2022-23	1,94,19,828	
आय से अधिक व्यय कम	92,14,984	92,96,304			
कुल	19,62,43,709	18,87,14,564	कुल	19,62,43,709	18,87,14,564

आय एवं व्यय खाता					
व्यय	2022-23	2021-22	आय	2022-23	2021-22
सब्सक्राइबर्स के लिए रुचि	1,02,41,879	99,95,106	निवेश पर अर्जित ब्याज	1,94,19,638	1,92,56,011
प्रशासनिक व्यय		500	एसबी खाते पर अर्जित ब्याज	37,225	35,899
व्यय की तुलना में आय की अधिकता	92,14,984	92,96,304	आय से अधिक व्यय		
कुल	1,94,56,863	1,92,91,910	कुल	1,94,56,863	1,92,91,910

प्राप्ति एवं भुगतान खाता					
प्राप्तियां	रु.	रु.	भुगतान	रु.	रु.
	2022-23	2021-22		2022-23	2021-22
प्रारंभिक जमा:			अस्थायी अग्रिम/निकासी	2,06,88,100	64,68,911
इंडियन बैंक-474664519	9,65,115	9,40,716	जीपीएफ निपटान	1,63,21,718	3,22,92,130
एसबीआई-10693414622	14,55,56,201	10,33,84,665	प्रशासनिक व्यय		500
सदस्यता/अग्रिम वसूल लिया गया	2,01,52,000	2,02,37,000	समापन बैंक शेष:		
ऋण और अग्रिम	52,04,550	52,74,250	इंडियन बैंक-474664519	10,13,340	9,65,115
निवेश पर ब्याज	1,45,74,673	5,54,10,327	एसबीआई-10693414622	14,84,66,606	14,55,56,201
एसबी ब्याज अर्जित	37,225	35,899			
कुल	18,64,89,764	18,52,82,857	कुल	18,64,89,764	18,52,82,857

सु.न.क.म.पा.ग.
Finance Officer
Avinashilingam Institute for Home Science
and Higher Education for Women
(University Estd. u/s 3 of UGC Act 1956)
Coimbatore - 641 043.

इन्दु.पय
Registrar
Avinashilingam Institute for Home Science
and Higher Education for Women
(University Estd. u/s 3 of UGC Act 1956)
Coimbatore - 641 043.

अविनाशिलिंगम इंस्टीट्यूट फॉर होम साइन्स एंड हायर एजुकेशन फॉर विमेन
(डीम्ड टु बी यूनिवर्सिटी, एस्टाब्लिशड,यू/एस 3 ऑफ यू जी सी एक्ट 1956, कैटेगरी 'ए' बाइ एम.एच.आर.डी
री अक्क्रेडिटेड विथ 'ए++' ग्रेड बाइ एन. ए.ए.सी (NAAC) सी.जी.पी.ए 3.65/4, कैटेगरी बाइ यू जी सी
कोयम्बटूर, 641043, तमिलनाडु, इंडिया.

एनपीएस खाता संख्या
31.03.2023 को बैलेंस शीट

देयताएं	वर्तमान वर्ष	पिछले वर्ष	संपत्ति	रकम रुपये में	
				वर्तमान वर्ष	पिछले वर्ष
प्रारंभिक जमा	1,24,099	1,29,961	निवेश		
जोड़ जोड़ें	4,02,65,586	3,57,34,451	बैंक खाता. नं474653483	2,10,627	1,24,099
व्यय से अधिक आय जोड़ें.		5,862	प्राप्त करने योग्य ब्याज		
कम भुगतान किया गया	4,01,86,856	3,57,34,451			
एनएसडीएल को देय सेवा शुल्क	7,798				
कुल	2,10,627	1,24,099	कुल	2,10,627	1,24,099

आय एवं व्यय खाता					
व्यय	2022-23	2021-22	आय	2022-23	2021-22
प्रशासनिक व्यय	18,769	15,555	एसबी खाते से ब्याज	10,971	9,693
व्यय से अधिक आय			निवेश पर ब्याज		
			एक्सप्रेसन की अधिकता आय से अधिक	7,798	5,862
कुल	18,769	15,555	कुल	18,769	15,555

प्राप्ति एवं भुगतान खाता					
प्राप्तियां	2022-23	2021-22	भुगतान	2022-23	2021-22
प्रारंभिक जमा	1,24,099	1,35,875	भुगतान -एनपीएस फंड	4,01,71,260	3,57,34,451
एनपीएस फंड आय	4,02,65,586	3,57,34,451	प्रशासनिक व्यय		15,555
अर्जित ब्याज	10,971	9,693	सेवा शुल्क	18,769	5,914
			जमा शेष	2,10,627	1,24,099
कुल	4,04,00,656	3,58,80,019	कुल	4,04,00,656	3,58,80,019

सि. नरमण
Finance Officer
Avinashilingam Institute for Home Science
and Higher Education for Women
(University Estd. u/s 3 of UGC Act 1956)
Coimbatore - 641 043.

इन्दु. मुय
Registrar
Avinashilingam Institute for Home Science
and Higher Education for Women
(University Estd. u/s 3 of UGC Act 1956)
Coimbatore - 641 043.

अनुसूची: 23

महत्वपूर्ण लेखांकन नीतियाँ

1. खाते तैयार करने का आधार

खाते सामान्यतः लेखांकन की प्रोद्गवन पद्धति पर तैयार किये गये हैं। इसके अलावा, वित्तीय वर्ष 2018-19 से खातों के संकलन के लिए एमएचआरडी के परिपत्र संख्या 29-4/2012-आईएफडी दिनांक 17.4.2015 के निर्देशों का पालन किया जा रहा है।

2. राजस्व मान्यता

2.1 छात्रों से फीस, प्रवेश फॉर्म की बिक्री और बचत बैंक खाते पर ब्याज का हिसाब नकद में किया जाता है आधार. प्रत्येक सेमेस्टर के लिए अलग से एकत्र की गई ट्यूशन फीस का वास्तविक आधार पर हिसाब लगाया जाता है।

2.2 भूमि, भवन और अन्य संपत्ति से आय और निवेश पर ब्याज का लेखा संचय के आधार पर किया जाता है।

2.3 गृह निर्माण, वाहनों और कंप्यूटरों की खरीद के लिए कर्मचारियों को ब्याज सहित अग्रिम पर ब्याज प्रत्येक वर्ष संचय के आधार पर हिसाब लगाया जाता है, हालांकि ब्याज की वास्तविक वसूली पूर्ण पुनर्भुगतान के बाद शुरू होती है प्रधानाचार्य।

3. अचल संपत्ति और मूल्यहास

3.1 अचल संपत्तियों को अधिग्रहण की लागत पर बताया गया है जिसमें आवक माल दुलाई, शुल्क और कर और आकस्मिक शामिल हैं अधिग्रहण, स्थापना और कमीशनिंग से संबंधित प्रत्यक्ष व्यय।

3.2 उपहार में दी गई/दान की गई संपत्ति का मूल्य जहां उपलब्ध हो वहां घोषित मूल्य पर किया जाता है; यदि उपलब्ध नहीं है, तो मूल्य का अनुमान लगाया जाता है परिसंपत्ति की भौतिक स्थिति के संदर्भ में समायोजित वर्तमान बाजार मूल्य के आधार पर। वे स्थापित हैं कैपिटल फंड में क्रेडिट द्वारा और संस्थान की अचल संपत्तियों के साथ विलय कर दिया गया। मूल्यहास दरों पर लगाया जाता है संबंधित संपत्तियों पर लागू।

3.3 उपहार के रूप में प्राप्त पुस्तकों का मूल्य किताबों पर छपे विक्रय मूल्य पर लगाया जाता है। जहां वे मुद्रित नहीं हैं, वहां मूल्य मूल्यांकन पर आधारित है।

3.4 मूल्यहास की गणना के लिए सीधी रेखा विधि अपनाई जाती है।

3.5 अचल संपत्तियों का मूल्यांकन संचित मूल्यहास को घटाकर लागत पर किया जाता है। अचल संपत्तियों पर मूल्यहास सीधे पर प्रदान किया जाता है लाइन विधि, निम्नलिखित दरों पर:

मूर्त संपत्ति:

1. भूमि 0%
2. साइट विकास 0%
3. इमारतें 2%
4. सड़कें और पुल 2%
5. ट्यूबवेल और जल आपूर्ति 2%
6. सीवेज और जल निकासी 2%
7. विद्युत स्थापना और उपकरण 5%
8. प्लांट और मशीनरी 5%
9. वैज्ञानिक और प्रयोगशाला उपकरण 8%
10. कार्यालय उपकरण 7.5%
11. ऑडियो विजुअल उपकरण 7.5%
12. कंप्यूटर और पेरिफेरल्स 20%
13. फर्नीचर, फिक्स्चर और फिटिंग 7.5%
14. वाहन 10%
15. लिब. किताबें और वैज्ञानिक पत्रिकाएँ 10%

अमूर्त संपत्ति

1. ई-जौमल्स 40%
2. कंप्यूटर सॉफ्टवेयर 40%
3. पेटेंट और कॉपीराइट 9 वर्ष
- 3.6 वर्ष के दौरान परिवर्धन पर पूरे वर्ष के लिए मूल्यह्रास प्रदान किया जाता है।

3.7 जहां किसी परिसंपत्ति का पूरी तरह से मूल्यह्रास हो जाता है, उसे बैलेंस शीट में 1 रुपये के अवशिष्ट मूल्य पर रखा जाएगा। और आगे मूल्यह्रास नहीं किया जाएगा। इसके बाद, मूल्यह्रास की गणना प्रत्येक वर्ष के जोड़ पर की जाती है उस परिसंपत्ति मद के लिए लागू मूल्यह्रास की दर पर अलग से।

3.8 निर्धारित निधियों और प्रायोजित परियोजनाओं की निधियों से बनाई गई संपत्तियां, जहां ऐसे का स्वामित्व है संस्था में निहित संपत्तियों को पूंजी निधि में क्रेडिट द्वारा स्थापित किया जाता है और इसकी अचल संपत्तियों के साथ विलय कर दिया जाता है संस्थान। मूल्यह्रास संबंधित परिसंपत्तियों पर लागू दरों पर लगाया जाता है। से बनाई गई संपत्ति प्रायोजित परियोजना निधि, जहां स्वामित्व प्रायोजकों के पास रहता है लेकिन उनके पास होता है और उपयोग किया जाता है संस्था का लेखा-जोखा पर नोट्स में अलग से खुलासा किया गया है।

3.9 परिसंपत्तियां, जिनमें से प्रत्येक का व्यक्तिगत मूल्य रु. 2000 या उससे कम (लाइब्रेरी पुस्तकों को छोड़कर) के रूप में माना जाता है छोटे मूल्य की संपत्ति, अधिग्रहण के समय ऐसी संपत्तियों के संबंध में 100% मूल्यह्रास प्रदान किया जाता है। हालाँकि ऐसी परिसंपत्तियों के धारकों द्वारा भौतिक लेखांकन और नियंत्रण जारी रखा जाता है।

4. अमूर्त संपत्ति: पेटेंट और कॉपी अधिकार, ई जर्नल और कंप्यूटर सॉफ्टवेयर को समूहीकृत किया गया है

अमूर्त संपत्ति।

4.1 सीमित लाभ को ध्यान में रखते हुए इलेक्ट्रॉनिक जर्नल्स (ई-जर्नल्स) को लाइब्रेरी बुक्स से अलग किया गया है प्रदान की गई ऑन-लाइन पहुंच से प्राप्त किया जा सकता है। ई-जर्नल्स मूर्त रूप में नहीं हैं, लेकिन अस्थायी रूप से पूंजीकृत हैं और व्यय की मात्रा और अर्जित सतत ज्ञान के संदर्भ में प्राप्त लाभ को ध्यान में रखते हुए अकादमिक और अनुसंधान स्टाफ द्वारा; ई-जर्नल्स के संबंध में 40% की उच्च दर पर मूल्यहास प्रदान किया जाता है पुस्तकालय पुस्तकों के संबंध में प्रदान किए गए 10% मूल्यहास की तुलना में।

4.2 सॉफ्टवेयर के अधिग्रहण पर व्यय को कंप्यूटर और बाह्य उपकरणों से अलग कर दिया गया है अमूर्त संपत्ति होने के कारण, इनके अप्रचलन की दर बहुत अधिक है। मूल्यहास प्रदान किया गया है कंप्यूटर के संबंध में प्रदान किए गए 20% के मूल्यहास की तुलना में सॉफ्टवेयर के संबंध में 40% की उच्च दर पर

5. स्टॉक: रसायनों, कांच के बर्तनों, प्रकाशनों और अन्य दुकानों की खरीद पर व्यय का हिसाब लगाया जाता है राजस्व व्यय, सिवाय इसके कि 31 मार्च को रखे गए अंतिम स्टॉक के मूल्य को घटाकर सूची के रूप में स्थापित किया गया है विभागों से प्राप्त जानकारी के आधार पर संबंधित राजस्व व्यय। वे मूल्यवान हैं लागत पर।

6. सेवानिवृत्ति लाभ:

चूंकि यूजीसी केवल वास्तविक भुगतान के आधार पर धनराशि जारी कर रहा है, इसलिए इसके लिए कोई प्रावधान नहीं किया गया है सेवानिवृत्ति लाभ। यदि प्रावधान करना हो तो लगभग 80.00 करोड़ रुपये की बड़ी धनराशि की आवश्यकता होगी जो कि होगी यूजीसी द्वारा नहीं दिया जाएगा। पेंशन, ग्रेच्युटी और अवकाश नकदीकरण के वास्तविक भुगतान को इसमें डेबिट किया जाता है नकद आधार पर व्यय के रूप में लेखा। अन्य सेवानिवृत्ति लाभ जैसे. जमा लिक्विड बीमा, योगदान नई पेंशन योजना, सेवानिवृत्त कर्मचारियों को चिकित्सा प्रतिपूर्ति और सेवानिवृत्ति पर होम टाउन की यात्रा संचय के आधार पर हिसाब लगाया जाता है (वास्तविक भुगतान और वर्ष के अंत में बकाया बिल)।

7. निवेश

a दीर्घकालिक निवेश उनकी लागत या अंकित मूल्य, जो भी कम हो, पर किया जाता है। हालाँकि कोई भी स्थायी बैलेंस शीट की तारीख के अनुसार उनके मूल्य में कमी का प्रावधान किया गया है।

b अल्पावधि निवेश उनकी लागत या बाजार मूल्य (यदि उद्धृत किया गया है) जो भी कम हो, पर किया जाता है।

8. निर्धारित / बंदोबस्ती निधि

कुछ दीर्घकालिक निधियाँ विशिष्ट उद्देश्यों के लिए निर्धारित की जाती हैं। प्रत्येक फंड का एक अलग बैंक खाता होता है। जिनके पास बड़ी शेष राशि है, उन्होंने सरकारी प्रतिभूतियों, डिबेंचर और बांड और बैंकों के साथ सावधि जमा में भी निवेश किया है। उपार्जित आधार पर निवेश/अग्रिम (गृह निर्माण परिवहन और कंप्यूटर) से आय और बचत बैंक खातों पर ब्याज संबंधित निधि में जमा किया जाता है। व्यय और अग्रिम (गृह निर्माण के मामले में)।

8.1 कॉर्पस फंड

कॉर्पस फंड का उपयोग विश्वविद्यालय अनुदान आयोग और संस्थान के प्रबंधन बोर्ड द्वारा समय-समय पर दिशानिर्देशों के आधार पर पूंजीगत व्यय के लिए किया जाता है। कॉर्पस फंड में शेष राशि जिसे आगे बढ़ाया जाता है, उसे एक अलग बैंक खाते में शेष राशि, बैंक के साथ फिक्स्ड डिपॉजिट के निवेश और निवेश पर अर्जित ब्याज द्वारा दर्शाया जाता है।

8.2 गृह निर्माण अग्रिम निधि

गृह निर्माण के लिए अधिकारियों और कर्मचारियों को ब्याज सहित अग्रिम भुगतान करने के उद्देश्य से एक परिक्रामी निधि संचालित की जा रही है।

8.3 जेआरएफ/एसआरएफ फंड

जूनियर/सीनियर रिसर्च फेलो को फेलोशिप का भुगतान करने के उद्देश्य से यूजीसी/सरकार द्वारा प्रदान किया गया फंड। राजीव गांधी राष्ट्रीय फेलोशिप फंड विश्वविद्यालय के अनुसूचित जाति/अनुसूचित जनजाति के छात्रों को फेलोशिप के लिए विश्वविद्यालय अनुदान आयोग द्वारा प्रदान की जाने वाली धनराशि।

8.4 बंदोबस्ती निधि

बंदोबस्ती विभिन्न व्यक्तिगत दानदाताओं, ट्रस्टों और अन्य संगठनों से प्राप्त धनराशि है, जो दानकर्ताओं द्वारा निर्दिष्ट अध्यक्षों की स्थापना और पदकों और पुरस्कारों के लिए होती है। जबकि प्रत्येक बंदोबस्ती निधि का अपना निवेश होता है, सभी बंदोबस्ती निधियों के लिए एक बचत बैंक खाता होता है। प्रत्येक बंदोबस्ती निधि के निवेश से होने वाली आय को निधि में जोड़ा जाता है। बचत बैंक पर ब्याज प्रत्येक निधि में वर्ष के अंत के समापन शेष के अनुपात में सभी बंदोबस्ती निधियों को आवंटित किया जाता है। पदकों और पुरस्कारों पर होने वाला खर्च संबंधित बंदोबस्ती निधि के निवेश पर अर्जित ब्याज से पूरा किया जाता है।

9 सरकारी और यूजीसी अनुदान

9.1 सरकारी अनुदान और यूजीसी अनुदान का हिसाब वसूली के आधार पर किया जाता है। हालाँकि, जहां वित्तीय वर्ष से संबंधित अनुदान जारी करने की मंजूरी 31 मार्च से पहले प्राप्त होती है और अनुदान वास्तव में अगले वित्तीय वर्ष में प्राप्त होता है, अनुदान का हिसाब संचय के आधार पर किया जाता है और उतनी ही राशि अनुदानकर्ता से प्राप्त के रूप में दिखाई जाती है।

9.2 पूंजीगत व्यय के लिए उपयोग की जाने वाली सीमा तक, (प्रोद्घवन के आधार पर) सरकारी अनुदान और यूजीसी से अनुदान पूंजीगत निधि में स्थानांतरित कर दिए जाते हैं।

9.3 राजस्व व्यय को पूरा करने के लिए सरकार और यूजीसी अनुदान (प्रोद्घवन के आधार पर) को उपयोग की गई सीमा तक, उस वर्ष की आय के रूप में माना जाता है जिसमें वे वसूल किए जाते हैं।

9.4 अप्रयुक्त अनुदान (ऐसे अनुदान से भुगतान किए गए अग्रिम सहित) को आगे बढ़ाया जाता है और बैलेंस शीट में दायित्व के रूप में प्रदर्शित किया जाता है।

10 प्रायोजित परियोजनाएं

10.1 चल रही प्रायोजित परियोजनाओं के संबंध में, प्रायोजकों से प्राप्त राशि को "वर्तमान देनदारियां और प्रावधान - वर्तमान देनदारियां - अन्य देनदारियां - चल रही प्रायोजित परियोजनाओं के खिलाफ प्राप्तियां" शीर्षक में जमा किया जाता है। जब भी ऐसी परियोजनाओं के लिए व्यय किया जाता है/अग्रिम भुगतान किया जाता है, या संबंधित परियोजना खाते से आवंटित ओवरहेड शुल्क डेबिट किया जाता है, तो देयता खाता डेबिट कर दिया जाता है।

10.2 विश्वविद्यालय अनुदान आयोग द्वारा वित्त पोषित जूनियर रिसर्च फेलोशिप के लिए निर्धारित निधि के अलावा, फेलोशिप और छात्रवृत्तियां भी विभिन्न संगठनों द्वारा प्रायोजित की जाती हैं। इनका हिसाब-किताब प्रायोजित परियोजनाओं की तरह ही किया जाता है, सिवाय इसके कि व्यय आम तौर पर केवल फेलोशिप और छात्रवृत्ति के वितरण पर होता है, जिसमें अध्येताओं और विद्वानों द्वारा आकस्मिक व्यय के लिए भत्ते शामिल हो सकते हैं।

10.3 संस्थान स्वयं फेलोशिप और छात्रवृत्ति भी प्रदान करता है, जिसे शैक्षणिक व्यय के रूप में शामिल किया जाता है।

11 आयकर

संस्थान की आय आयकर अधिनियम की धारा 10(23सी) के तहत आयकर से मुक्त है। इसलिए खातों में कर का कोई प्रावधान नहीं किया गया है।

अनुसूची: 24

आकस्मिक देनदारियाँ और खातों पर टिप्पणियाँ

1. आकस्मिक देनदारियां: -शून्य-
2. पूंजीगत प्रतिबद्धताएँ: -शून्य-
3. अचल संपत्ति:

अचल संपत्तियों की अनुसूची को अनुसूची 4 के रूप में दिखाया गया है।

4. पेटेंट: -शून्य-
5. जमा देनदारियां - शून्य-

6. विदेशी मुद्रा में व्यय:

वर्ष 2022-2023 के लिए विदेशी मुद्रा में किए गए व्यय का विवरण

क्र.सं.	खाते का नाम	खाता संख्या	उद्देश्य	यू. एस. डी	राशि (रु.)
1	परीक्षा सामान्य कोष	474664473	पारिश्रमिक	\$6,800	6,20,788
2	परीक्षा स्ववित्तपोषित	896772512	पारिश्रमिक	\$600	55,399
3	सम्मेलन, सेमिनार, कार्यशाला लेखा	6010310202	मानदेय	\$60	6,320
4	गैर योजना पीएफएमएस खाता	6753374103	उपकरण, ई बुक्स जर्नल की खरीद	\$37,334	30,76,374
कुल				\$44,794	37,58,881

7. वर्तमान संपत्ति, ऋण, अग्रिम और जमा

प्रबंधन के विकल्प में, वर्तमान परिसंपत्तियों, ऋणों, अग्रिमों और जमाओं का सामान्य पाठ्यक्रम में वसूली पर मूल्य होता है, जो कम से कम बैलेंस शीट में दर्शाई गई कुल राशि के बराबर होता है।

8. बैंकों में बचत बैंक खातों, चालू खातों और सावधि जमा खातों में शेष राशि का विवरण चालू परिसंपत्तियों की अनुसूची के अनुलग्नक 'ए' में संलग्न है।

9. जहां भी आवश्यक हुआ, पिछले वर्ष के आंकड़ों को पुनः समूहित किया गया है।

10. अंतिम खातों के आंकड़ों को निकटतम रुपये में पूर्णांकित किया गया है।

11. अनुसूचियां 1 से 24 संलग्न हैं और 31 मार्च 2023 को बैलेंस शीट और उस तारीख को समाप्त वर्ष के लिए आय और व्यय खाते का एक अभिन्न अंग हैं।

12. चूंकि भविष्य निधि खाते और नई पेंशन योजना खाते का स्वामित्व उन निधियों के सदस्यों के पास है, संस्थान के पास नहीं, इसलिए इन खातों को 2005-06 से संस्थान के खातों से अलग कर दिया गया था। संस्थान के खातों में रसीद और भुगतान खाता, एक आय और व्यय खाता (प्रोद्धवन आधार पर) और भविष्य निधि खातों की बैलेंस शीट के साथ-साथ वर्ष के लिए नई पेंशन योजना संलग्न की गई है। जिन कर्मचारियों को पीआरए नंबर आवंटित किए गए हैं, उनके संबंध में नई पेंशन योजना निधि का एक बड़ा हिस्सा नेशनल सिक्योरिटीज डिपॉजिटरी लिमिटेड (एनएसडीएल) - सेंट्रल रिकॉर्ड कीपिंग एजेंसी (सीआरए) को हस्तांतरित कर दिया गया है। एजेंसी द्वारा पीआरए नंबर आवंटित होने के बाद, सदस्यों के संबंध में संस्थान में नई पेंशन योजना में रखी गई शेष राशि स्थानांतरित कर दी जाएगी।

13. दस वर्षों से अधिक समय के बाद तमिलनाडु सरकार द्वारा अनुसूचित जाति/अनुसूचित जनजाति के छात्रों के लिए ट्यूशन शुल्क की प्रतिपूर्ति की गई है। वर्तमान में, एससी/एसटी छात्रों से कोई ट्यूशन फीस नहीं ली जाती है। तमिलनाडु सरकार द्वारा प्रतिपूर्ति की जाने वाली छूट वाली ट्यूशन फीस की राशि को हमारी बैलेंस शीट में प्राप्य के रूप में दिखाया गया है।

सु. नरसिमाजन
Finance Officer
Avinashilingam Institute for Home Science
and Higher Education for Women
(University Estd. u/s 3 of UGC Act 1956)
Coimbatore - 641 043.

इ. व्. प्रय
Registrar
Avinashilingam Institute for Home Science
and Higher Education for Women
(University Estd. u/s 3 of UGC Act 1956)
Coimbatore - 641 043.

अविनाशिलिंगम इंस्टीट्यूट फॉर होम साइन्स एंड हायर एडुकेशन फॉर विमेन
कोयम्बटूर, 641043, तमिलनाडु, इंडिया.

परियोजनाएँ

रकम रुपये में

क्र.सं.	विवरण	सकल ब्लॉक				मूल्यहास			नेट ब्लॉक		
		प्रारंभिक जमा	वर्ष के दौरान परिवर्धन	वर्ष के दौरान कटौती	जमा शेष	मूल्यहास आप.बैलेंस	वर्ष के लिए मूल्यहास	कटौती/समायो जन	कुल मूल्यहास	वर्तमान वर्ष FY2022-23	पिछले वर्ष FY2021-22
	मूर्त संपत्ति										
1	भूमि	-			-	-			-	-	-
2	साइट का विकास										
3	इमारतों	-			-	-			-	-	-
4	सड़कें और पुल	-			-	-			-	-	-
5	ट्यूबवेल और जल आपूर्ति	-			-	-			-	-	-
6	सीवेज और जल निकासी										
7	विद्युत स्थापना और उपकरण	139,840			139,840	6,992	6,992		13,984	125,856	132,848
8	संयंत्र और मशीनरी	30,539,581			30,539,581	12,283,392	1,526,979		13,810,371	16,729,210	18,256,189
9	वैज्ञानिक और प्रयोगशाला उपकरण	5,457,845		-	5,457,845	488,759	436,627		925,386	4,532,459	4,969,086
10	कार्यालय उपकरण	26,550,398			26,550,398	22,131,958	1,991,280		24,123,238	2,427,160	4,418,440
11	श्रव्य दृश्य उपकरण	675,342			675,342	53,789	50,651		104,440	570,902	621,553
12	कंप्यूटर और बाह्य उपकरण	9,730,112	235,098		9,965,210	6,783,459	793,144		7,576,603	2,388,607	2,946,653
13	फर्नीचर, फिक्स्चर और फिटिंग	79,690			79,690	5,977	5,976		11,953	67,737	73,713
14	वाहनों	-			-	-			-	-	-
15	पुस्तकालय पुस्तकें और वैज्ञानिक पत्रिकाएँ	-			-	-			-	-	-
	मूर्त आस्तियों के लिए कुल	73,172,808	235,098	-	73,407,906	41,754,326	4,811,649	-	46,565,975	26,841,931	31,418,482
	अमूर्त संपत्ति										
1	ई-पत्रिकाओं	-			-	-			-	-	-
2	कंप्यूटर सॉफ्टवेयर	595,685	2,442,364		3,038,049	244,274	1,212,220		1,456,494	1,581,555	351,411
3	पेटेंट और कॉपीराइट										
	अमूर्त आस्तियों के लिए कुल	595,685	2,442,364	-	3,038,049	244,274	1,212,220	-	1,456,494	1,581,555	351,411
	कुल योग	73,768,493	2,677,462	-	76,445,955	41,998,600	6,023,869	-	48,022,469	28,423,486	31,769,893

सु. मरुगण
Finance Officer
Avinashilingam Institute for Home Science
and Higher Education for Women
(University Estd. u/s 3 of UGC Act 1956)
Coimbatore - 641 043.

इन्दु. प्रथ
Registrar
Avinashilingam Institute for Home Science
and Higher Education for Women
(University Estd. u/s 3 of UGC Act 1956)
Coimbatore - 641 043.

